



**Office National Interprofessionnel
des Céréales et des Légumineuses**



ETAT D'APPROVISIONNEMENT DU MARCHE EN CEREALES, LEGUMINEUSES ET PRODUITS DERIVES

Situation au 31/05/2024

PLAN

COMMERCIALISATION DE LA RÉCOLTE 2023

ACTIVITÉS DES MINOTERIES INDUSTRIELLES

OPERATIONS PARTICULIÈRES : APPEL D'OFFRE DE LA FNBT, ORGE ET ALIMENTS COMPOSÉ

IMPORTATIONS DES CÉRÉALES ET LÉGUMINEUSES

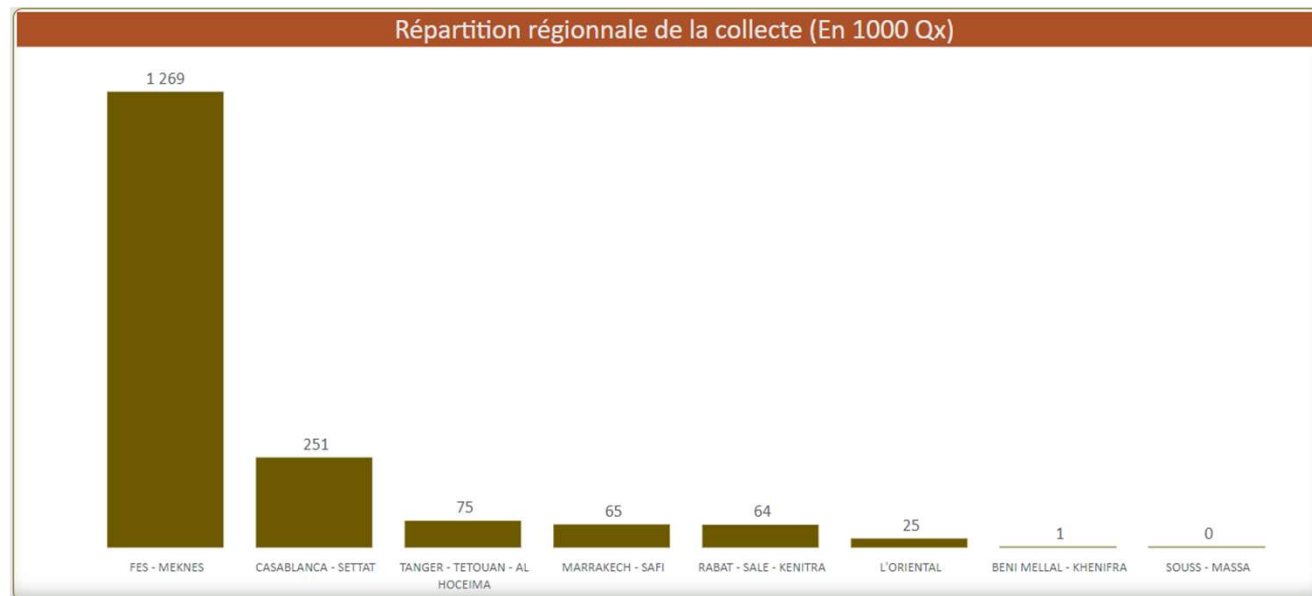
COMMERCIALISATION DE LA RÉCOLTE 2023

COLLECTE BLÉ TENDRE

Blé tendre

Céréale	Production prévisionnelle en Mqx	Collecte	Taux de collecte
Blé tendre	29,80	1,75	5,87%

Structure de la collecte par région en Mqx

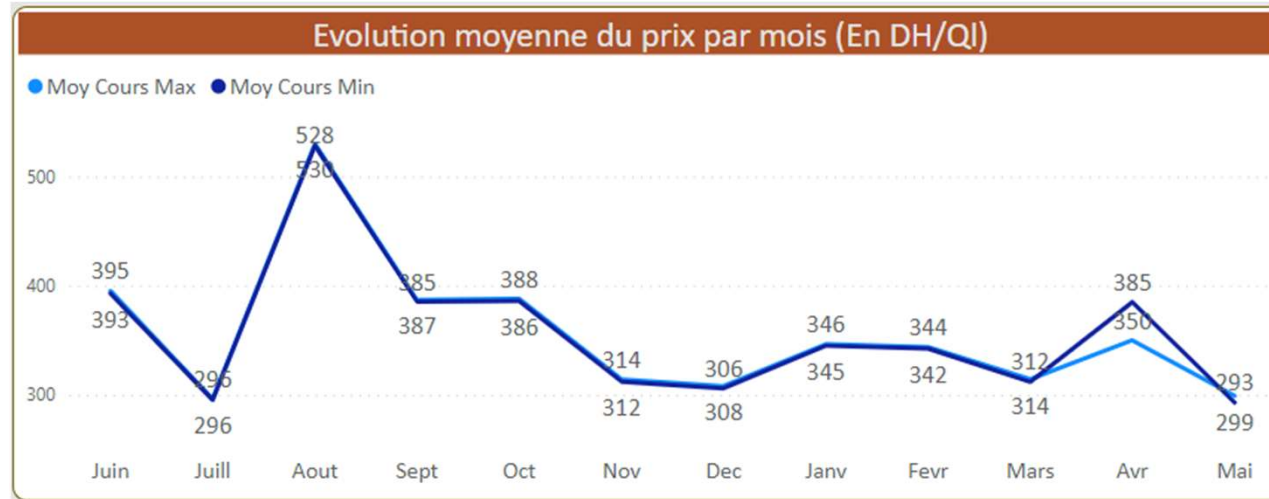


QUALITÉ DU BLÉ TENDRE- RÉCOLTE 2023

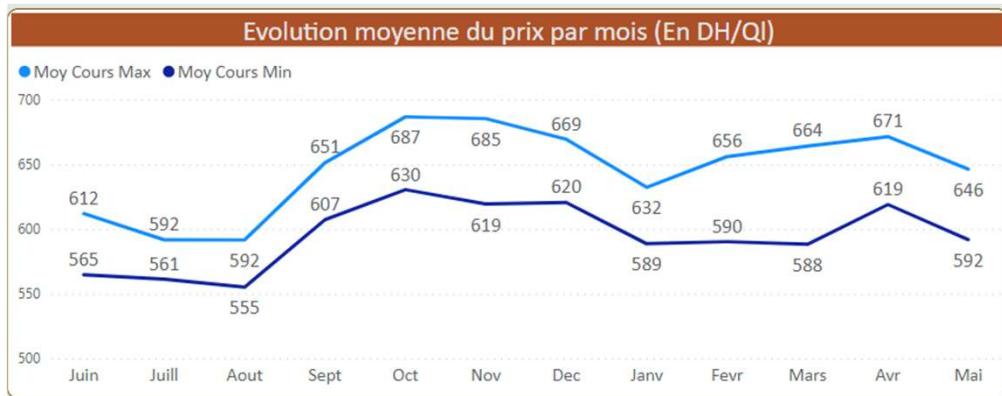
Critère de qualité	PS KG/HL	HUMIDITE %	PROTEINE %
Moyenne	76,99	11,71	13,58

COURS DES PRINCIPALES CÉRÉALES

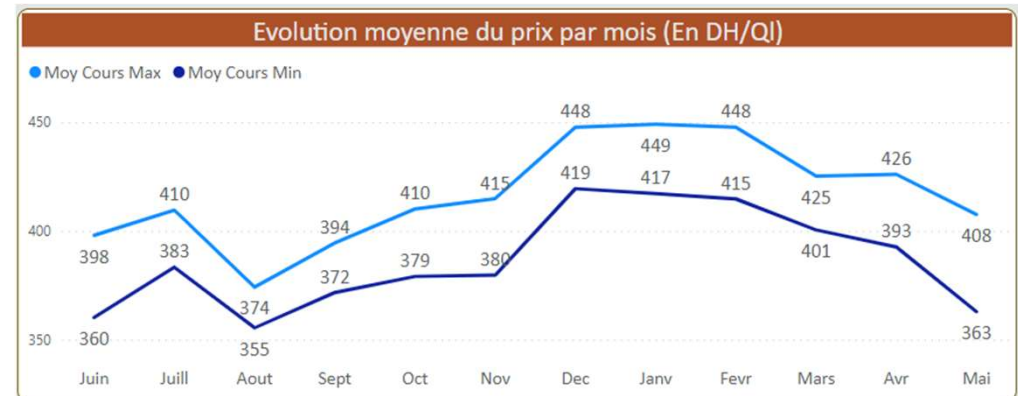
NIVEAU DE PRIX DE BLÉ TENDRE IMPORT EN DH/QL « RENDU OPÉRATEUR »



NIVEAU DE PRIX DE BLÉ DUR MAROC AU NIVEAU DES SOUKS ET HALLS

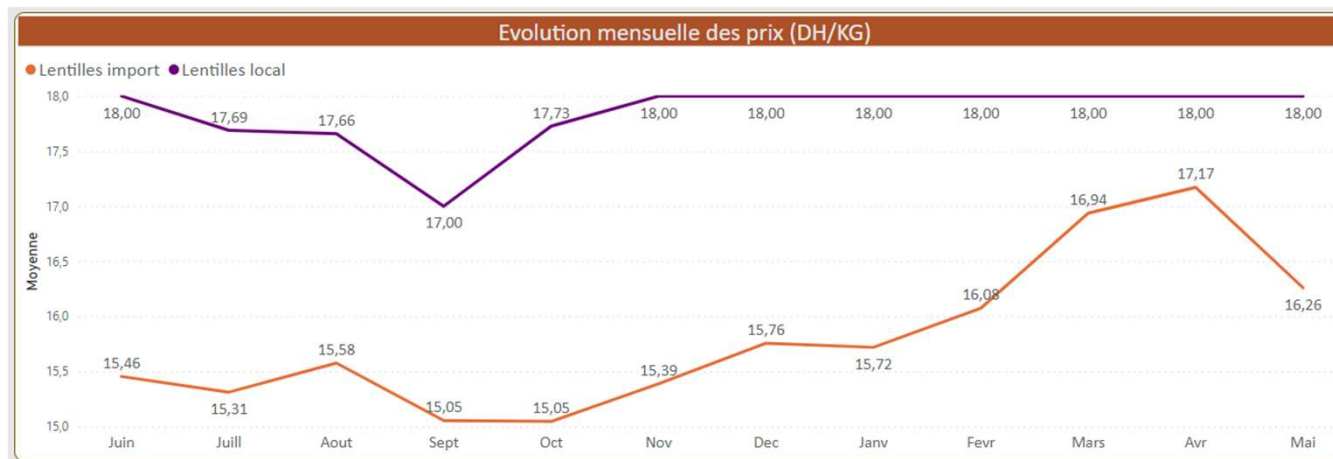


NIVEAU DE PRIX DE L'ORGE MAROC AU NIVEAU DES SOUKS ET HALLS

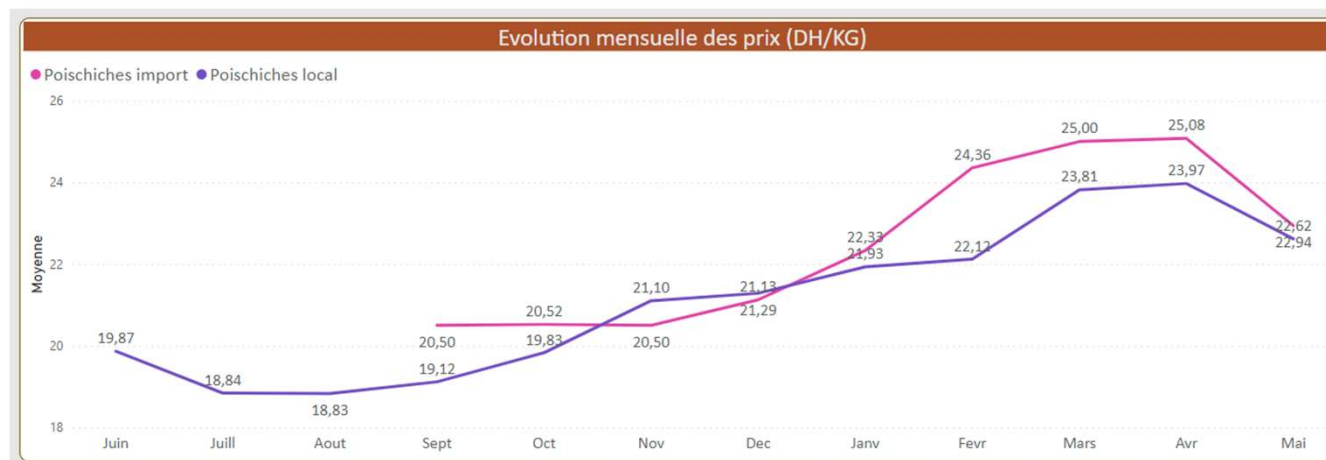


COURS DES PRINCIPALES LÉGUMINEUSES (HALLE ET SOUK)

NIVEAU DE PRIX DES LENTILLES DH/QX



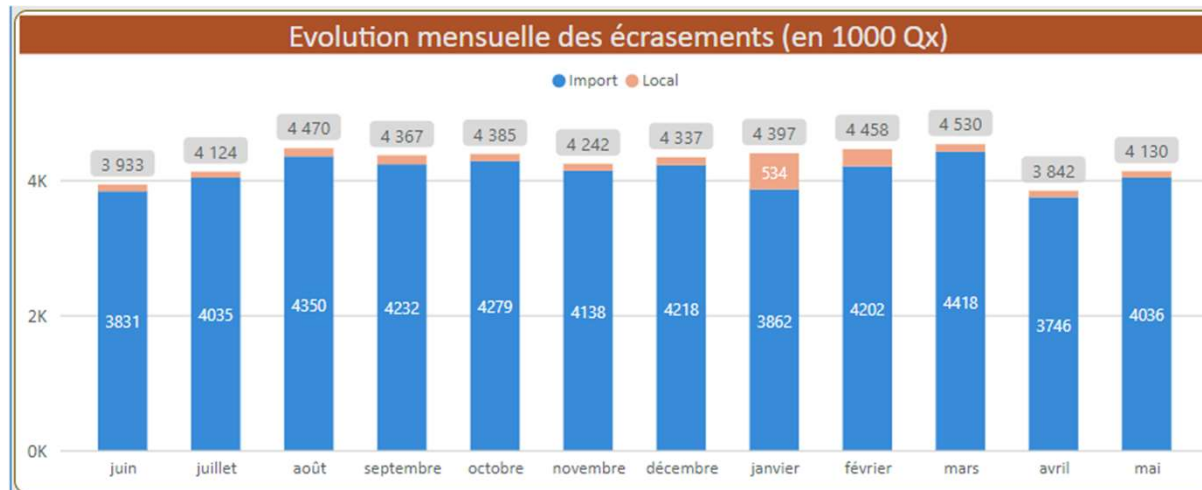
NIVEAU DE PRIX DES POIS CHICHE DH/QX



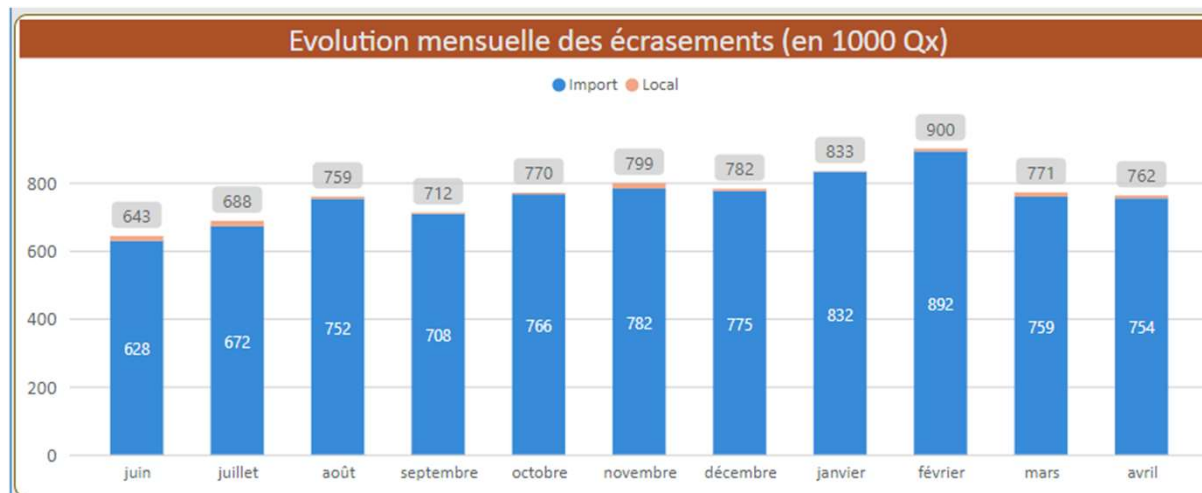
ACTIVITÉS DES MINOTERIES INDUSTRIELLES

ÉCRASEMENT DES BLÉS

Écrasements mensuel du Blé Tendre en 1000 qx

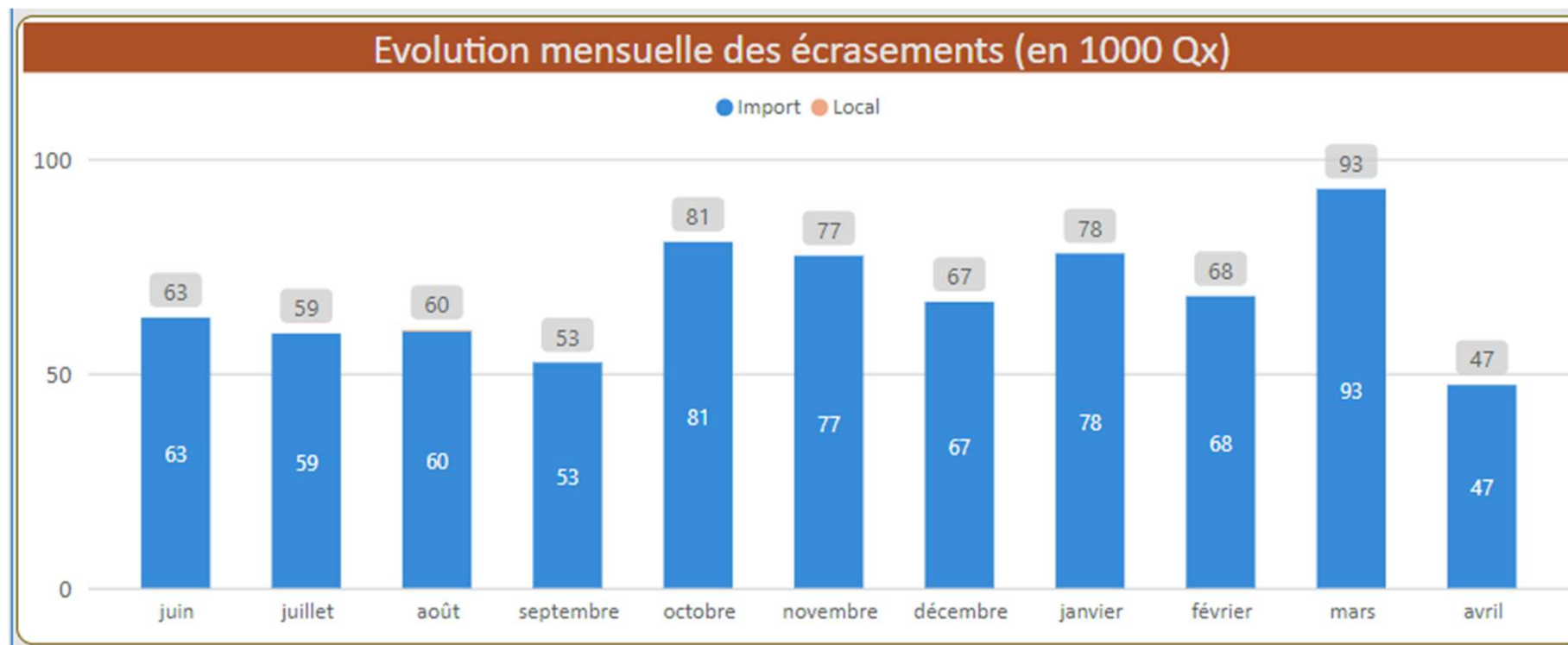


Écrasements mensuel du Blé dur-1000 qx



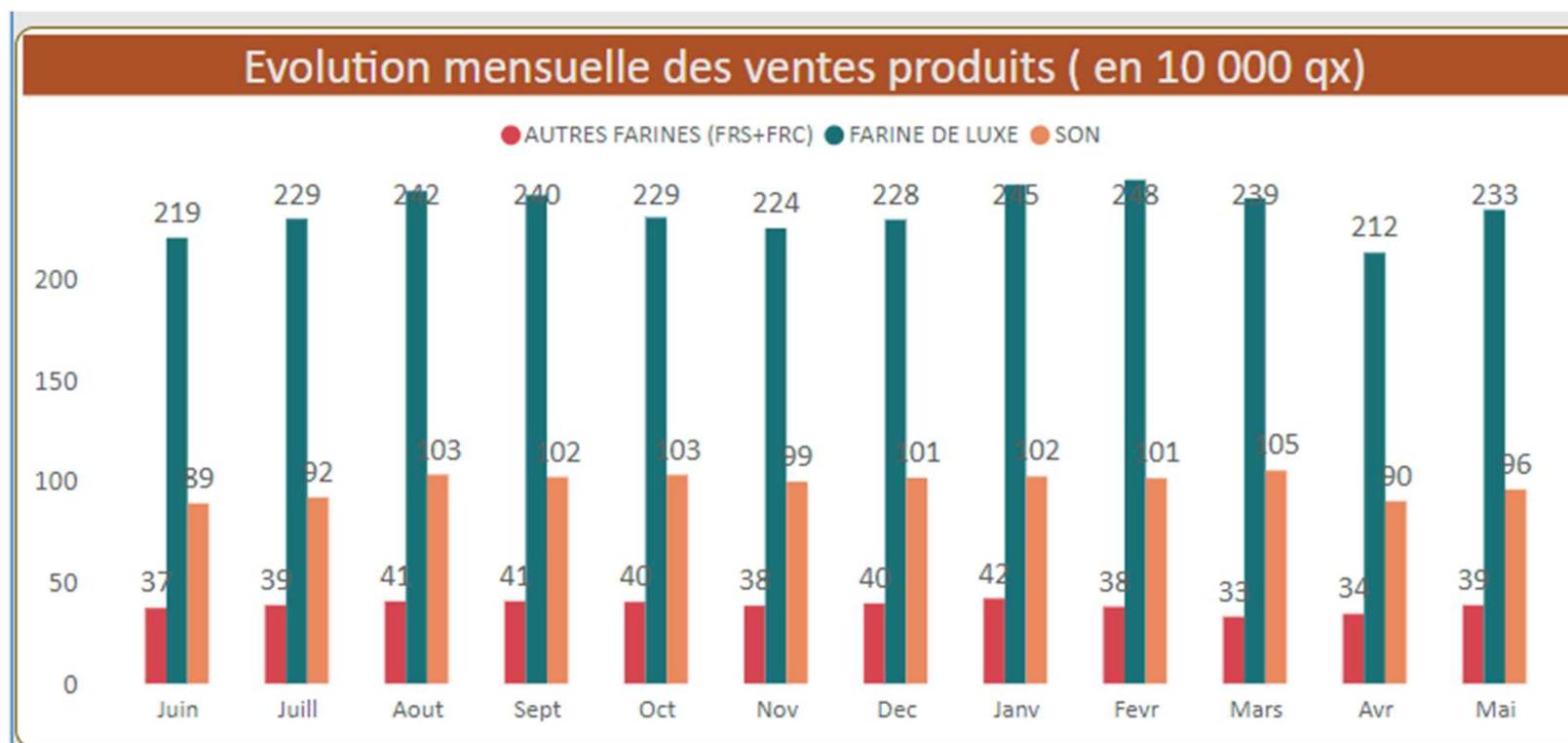
ÉCRASEMENT ORGE

Écrasements mensuel de l'orge-1000 qx



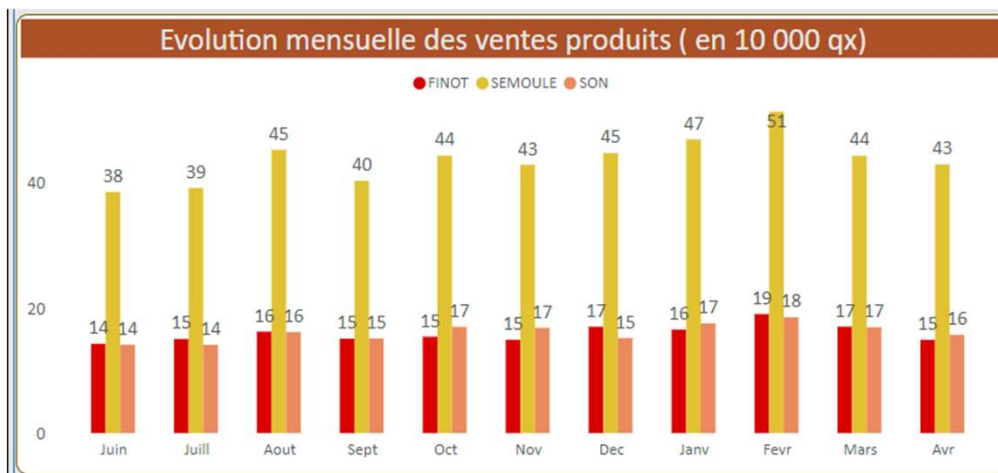
VENTES TOTALES

PRODUITS DE BLÉ TENDRE

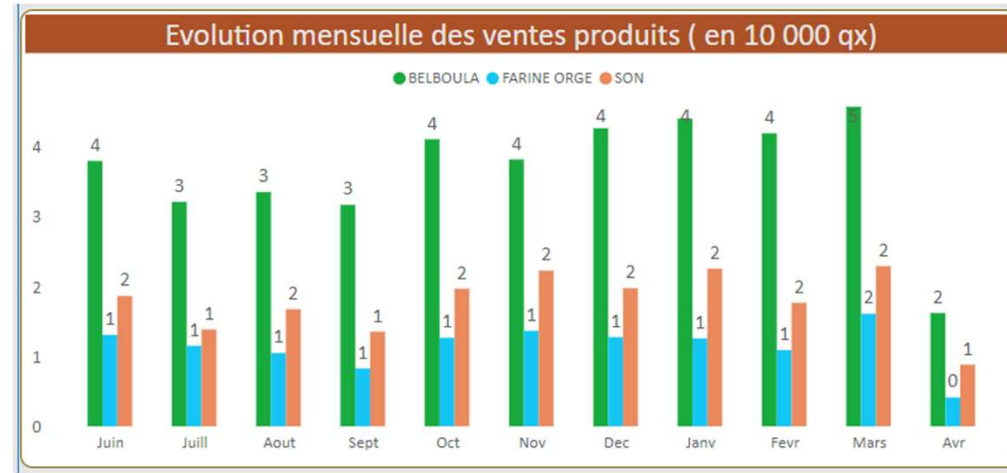


VENTES TOTALES

PRODUITS DE BLÉ DUR

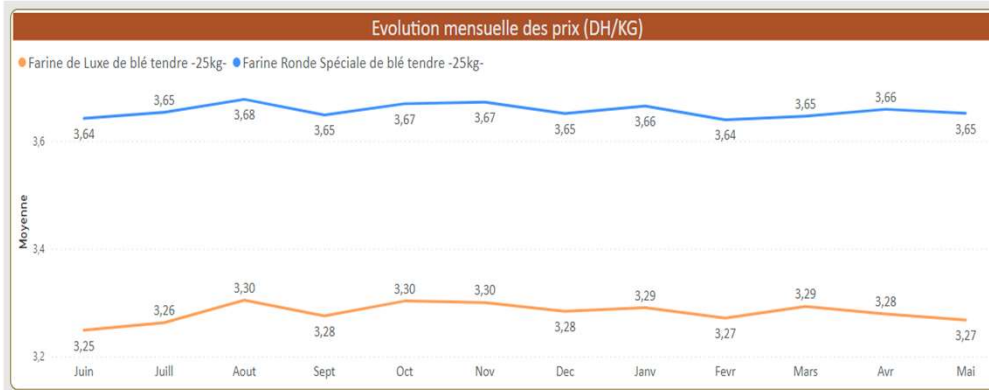


PRODUITS D'ORGE

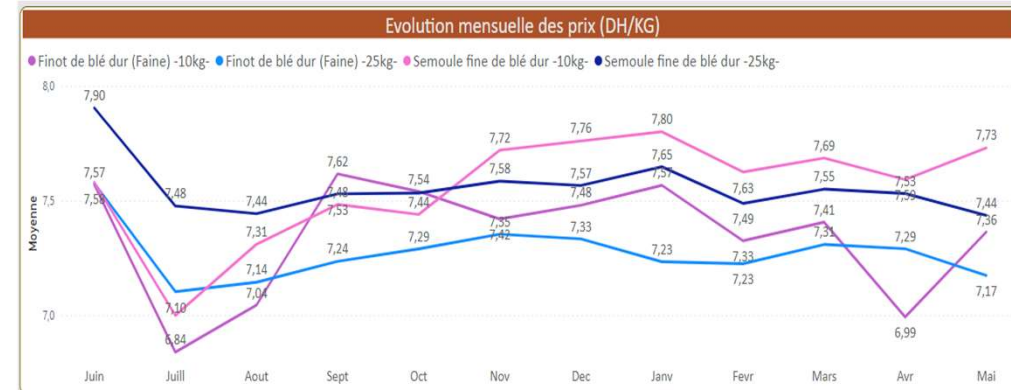


PRIX PRODUITS

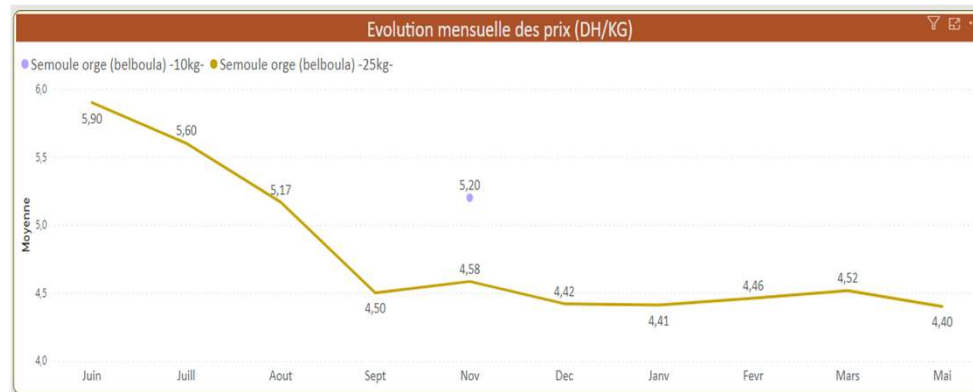
PRODUITS DU BLÉ TENDRE SORTIE USINE –DH/KG



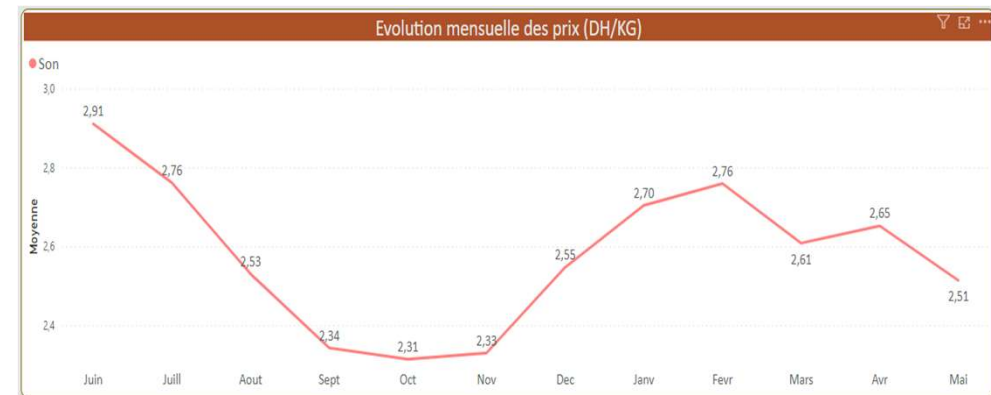
PRODUITS DU BLÉ DUR SORTIE USINE-DH/KG



PRODUITS DE L'ORGE- SORTIE USINE DH/KG



SON- SORTIE USINE DH/KG



IMPORTATIONS DES CÉRÉALES ET LÉGUMINEUSES

IMPORTATIONS DES CÉRÉALES ET LÉGUMINEUSES

Engagements des importations des céréales et légumineuses par port du 01/06/2023 au 31/05/2024 en tonnes

Article	AGADIR	CASABLANCA	JORF LASFAR	NADOR	SAFI	TANGER	Total
CEREALES							
BLE TENDRE	473 292,42	3 269 851,06	368 000,00	274 500,00	25 500,00	104 000,00	4 515 143,48
MAIS	215 608,20	1 861 972,91	458 256,86			224,80	2 536 062,77
ORGE	214 697,00	747 943,85	278 290,00	262 000,00		-	1 502 930,85
BLE DUR		833 906,43	8 900,00			8 835,00	851 641,43
BLE TENDRE FOURRAGER		273 797,56	106 000,00			-	379 797,56
RIZ	3 023,26	56 295,86	-	121,00	-	15 209,09	74 649,22
POP CORN MAIS		10 846,49				1 950,63	12 797,12
MILLET		9 230,15				1 203,26	10 433,41
BLE TENDRE AT		5 600,00				-	5 600,00
ALPISTE		2 432,27		100,00		122,43	2 654,70
AVOINE		1 460,92				555,54	2 016,46
MAIS AT	1 000,00	238,46				-	1 238,46
SORGHO		163,78				96,00	259,78
Total céréales	907 620,88	7 073 739,74	1219446,86	536 721,00	25 500,00	132196,75	9 895 225,24
LEGUMINEUSES							
LENTILLES	1 327,00	59 281,42		365,00		1 733,85	62 707,27
POISCHICHES		32 614,30				3 491,00	36 105,30
FEVEROLE	828,00	25 043,06				3 135,89	29 006,95
HARICOTS		19 168,98				2 469,00	21 637,98
FEVES		11 135,23	7 541,00			-	18 676,23
POIS POUR L'ALIMENTATION HUMAINE		11 915,95				772,93	12 688,88
POIS DE FOURRAGES POUR ALIMENTATION BETAIL		239,05				-	239,05
Total légumineuses	2 155,00	159 397,99	7 541,00	365,00	-	11 602,67	181 061,66
TOTAL GENERAL	909 775,88	7 233 137,73	1 226 987,86	537 086,00	25 500,00	143 799,42	10 076 286,90

PRIX DES CÉRÉALES ET LÉGUMINEUSES

Evolution des cours FOB des céréales françaises en \$/TM

