



**Office National Interprofessionnel  
des Céréales et des Légumineuses**



# **ETAT D'APPROVISIONNEMENT DU MARCHE EN CEREALES, LEGUMINEUSES ET PRODUITS DERIVES**

**Situation au 29/02/2024**

# PLAN

**COMMERCIALISATION DE LA RÉCOLTE 2023**

**ACTIVITÉS DES MINOTERIES INDUSTRIELLES**

**OPERATIONS PARTICULIÈRES : APPEL D'OFFRE DE LA FNBT, ORGE ET ALIMENTS COMPOSÉ**

**IMPORTATIONS DES CÉRÉALES ET LÉGUMINEUSES**

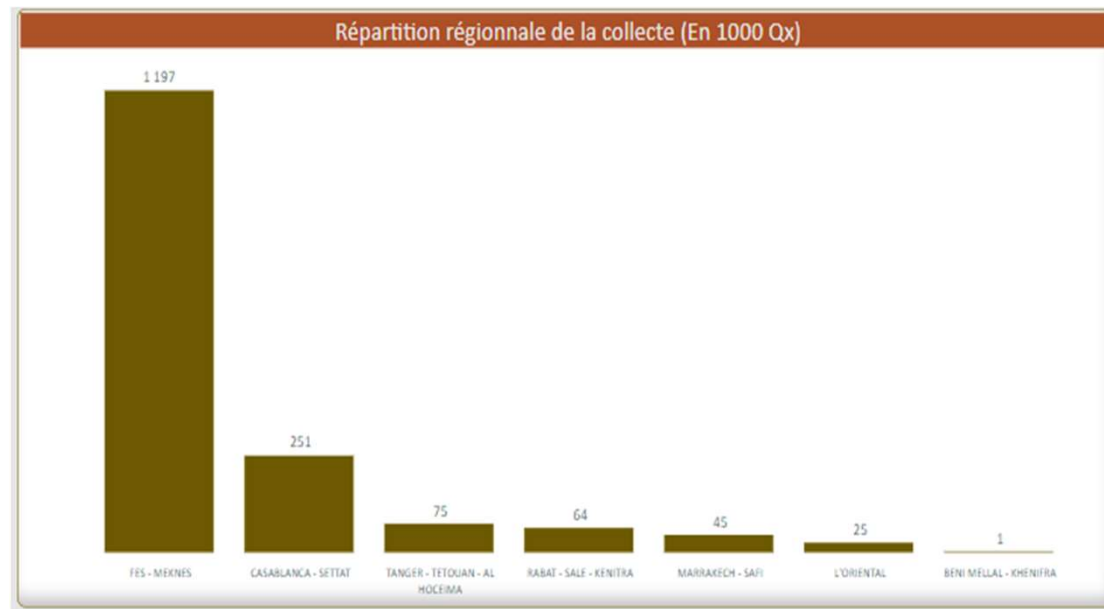
# COMMERCIALISATION DE LA RÉCOLTE 2023

## COLLECTE BLÉ TENDRE

### Blé tendre

Céréale	Production prévisionnelle en Mqx	Collecte	Taux de collecte
Blé tendre	29,80	1,66	5,56%

### Structure de la collecte par région en Mqx

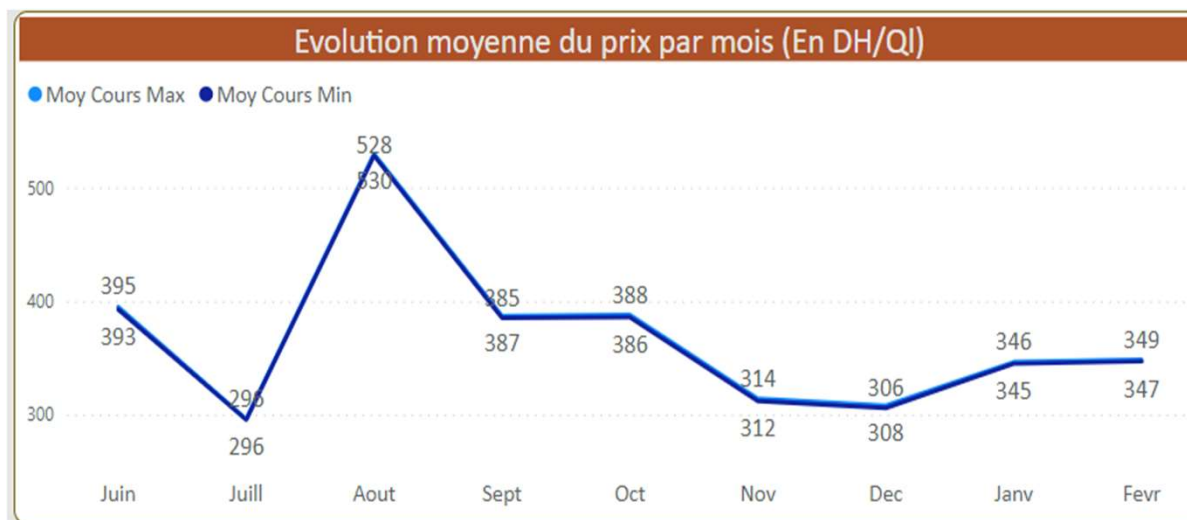


## QUALITÉ DU BLÉ TENDRE- RÉCOLTE 2023

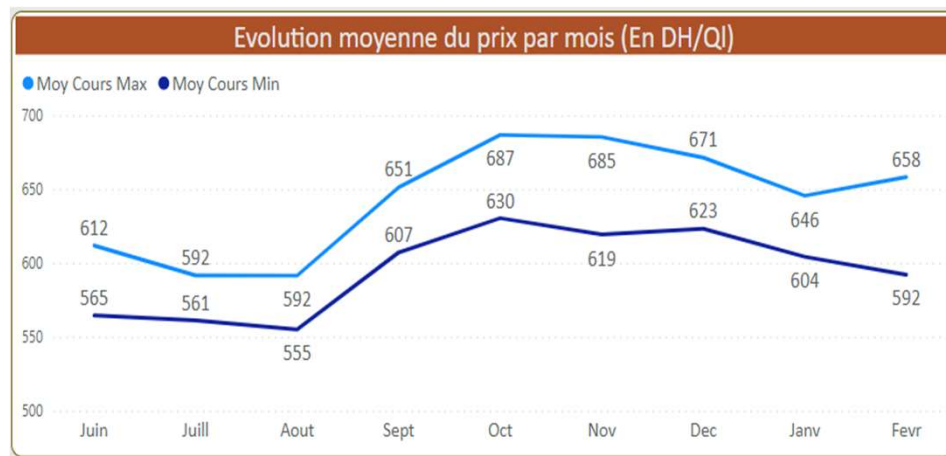
Critère de qualité	PS KG/HL	HUMIDITE %	PROTEINE %
Moyenne	76,99	11,71	13,58

## COURS DES PRINCIPALES CÉRÉALES

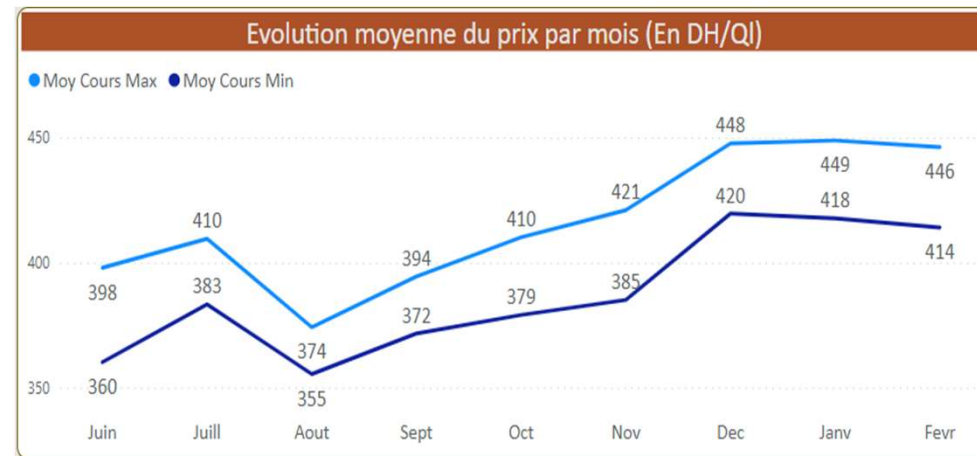
## NIVEAU DE PRIX DE BLÉ TENDRE IMPORT EN DH/QL « RENDU OPÉRATEUR »



## NIVEAU DE PRIX DE BLÉ DUR MAROC AU NIVEAU DES SOUKS ET HALLS

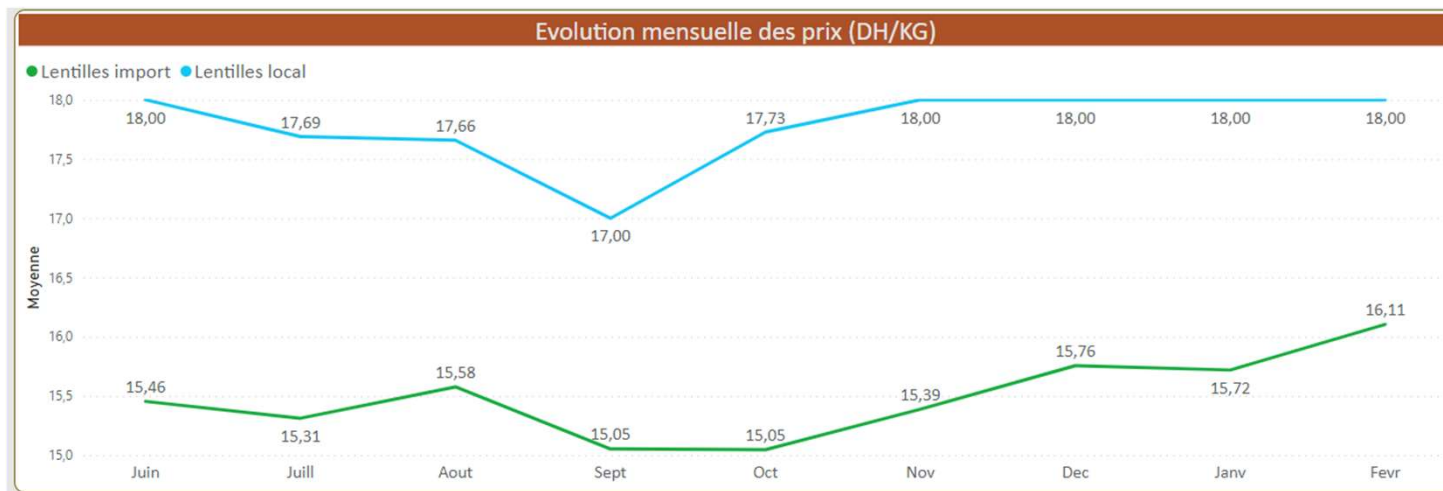


## NIVEAU DE PRIX DE L'ORGE MAROC AU NIVEAU DES SOUKS ET HALLS

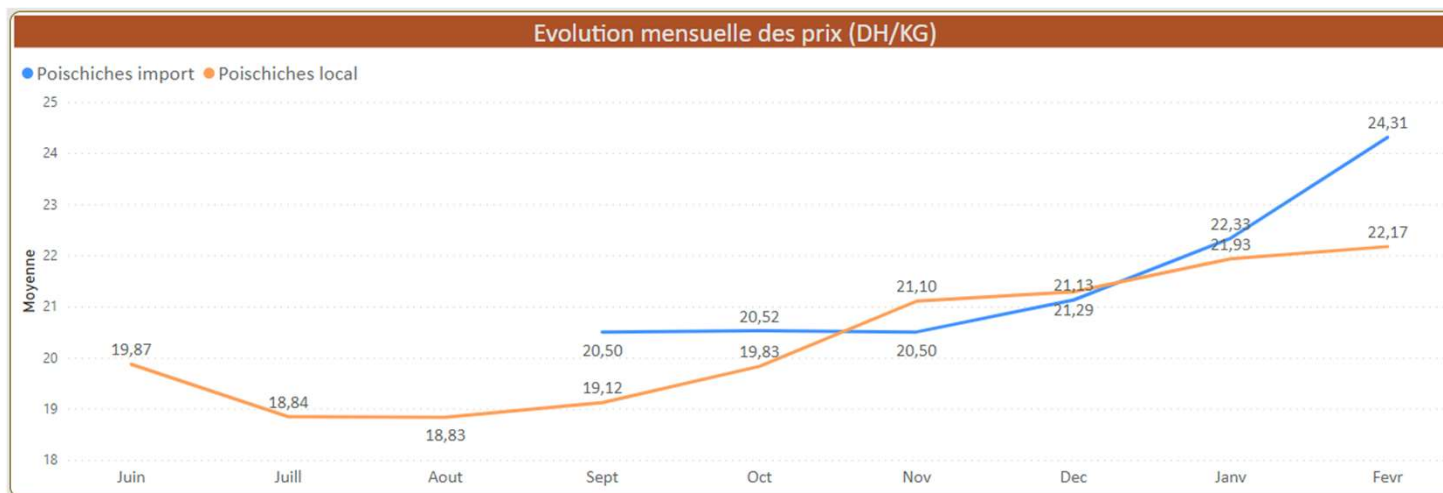


## COURS DES PRINCIPALES LÉGUMINEUSES (HALLE ET SOUK)

## NIVEAU DE PRIX DES LENTILLES DH/QX



## NIVEAU DE PRIX DES POIS CHICHE DH/QX

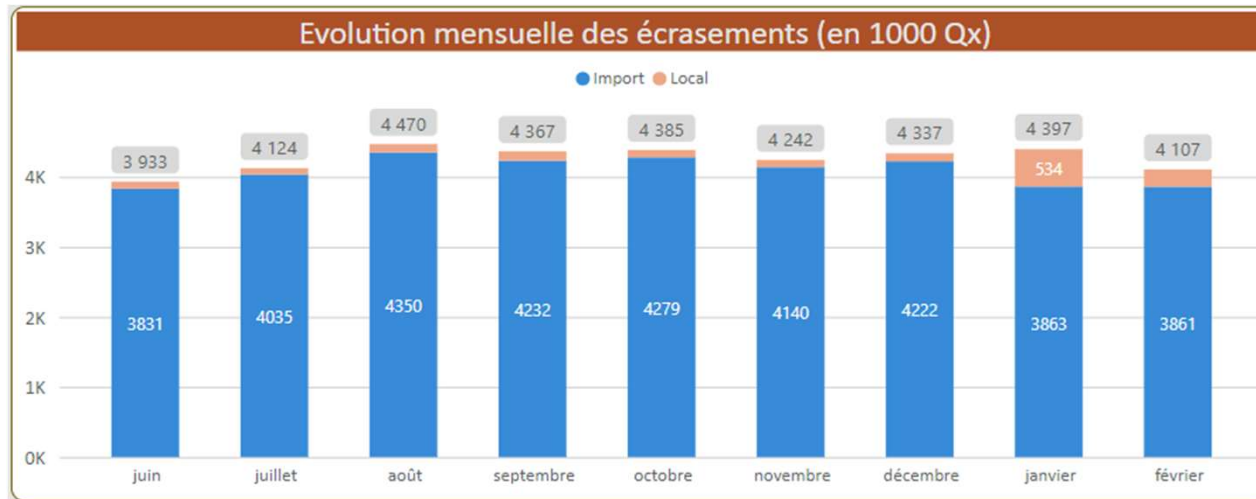


# **ACTIVITÉS DES MINOTERIES INDUSTRIELLES**

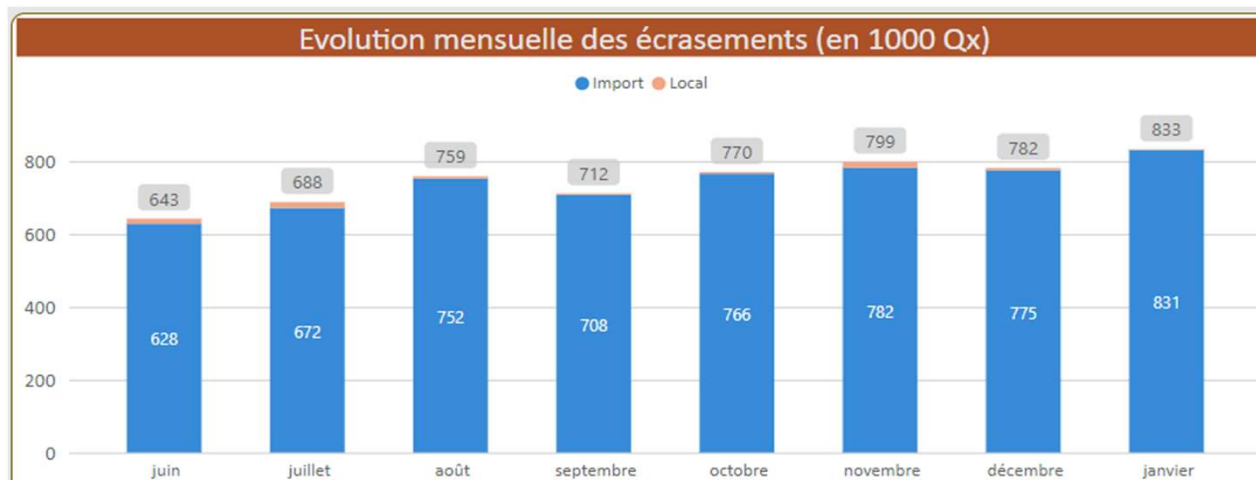


## ÉCRASEMENT DES BLÉS

Écrasements mensuel du Blé Tendre en 1000 qx

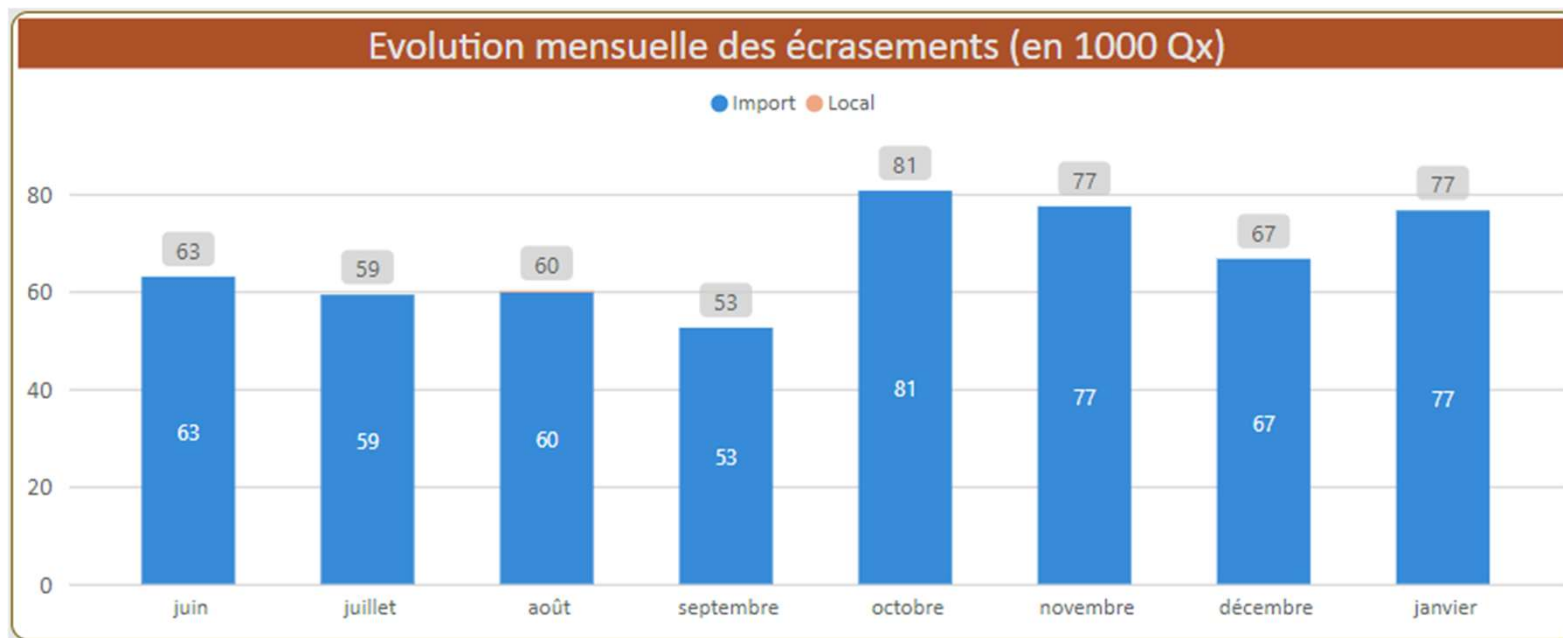


Écrasements mensuel du Blé dur-1000 qx



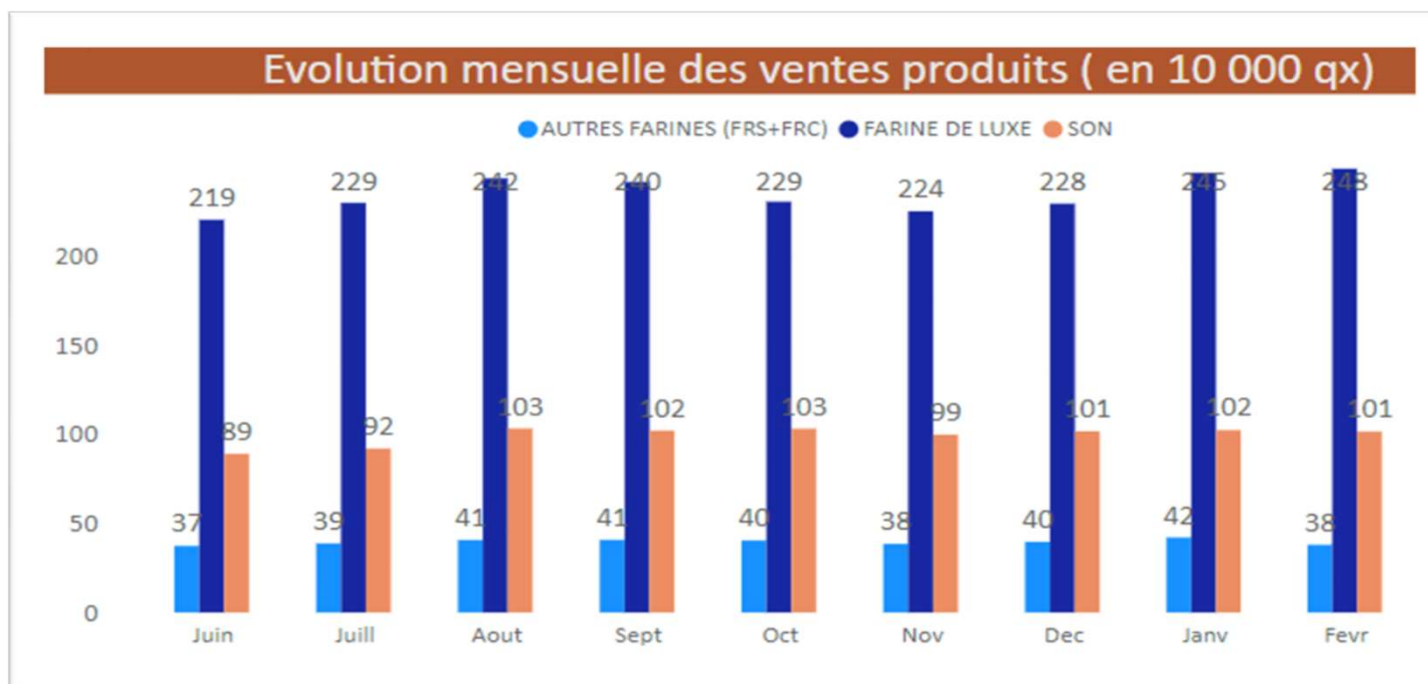
## ÉCRASEMENT DES BLÉS

Écrasements mensuel de l'orge-1000 qx



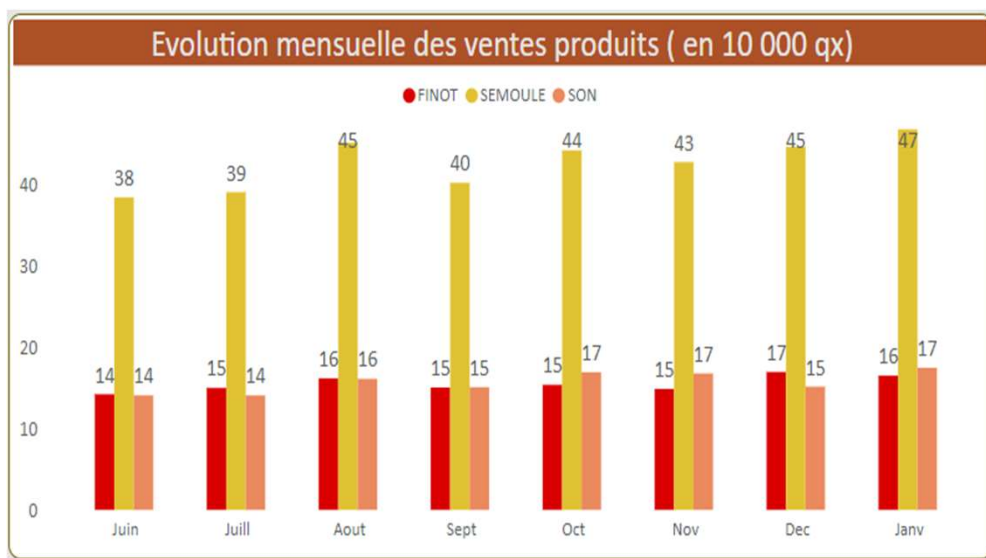
## VENTES TOTALES

## PRODUITS DE BLÉ TENDRE

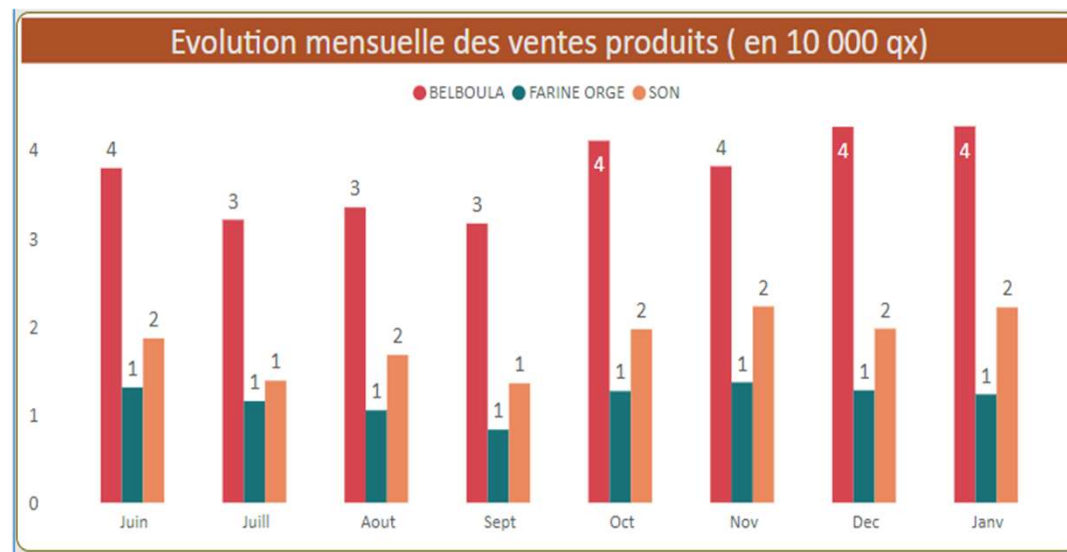


## VENTES TOTALES

### PRODUITS DE BLÉ DUR

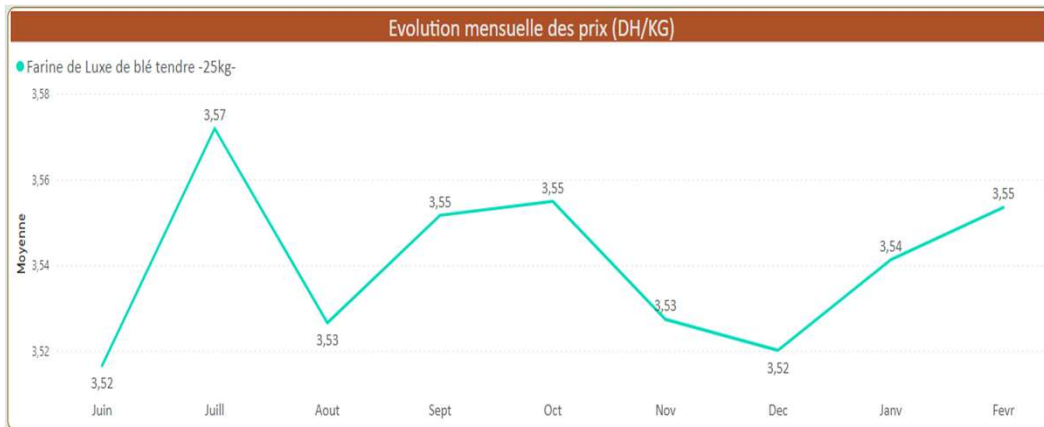


### PRODUITS D'ORGE

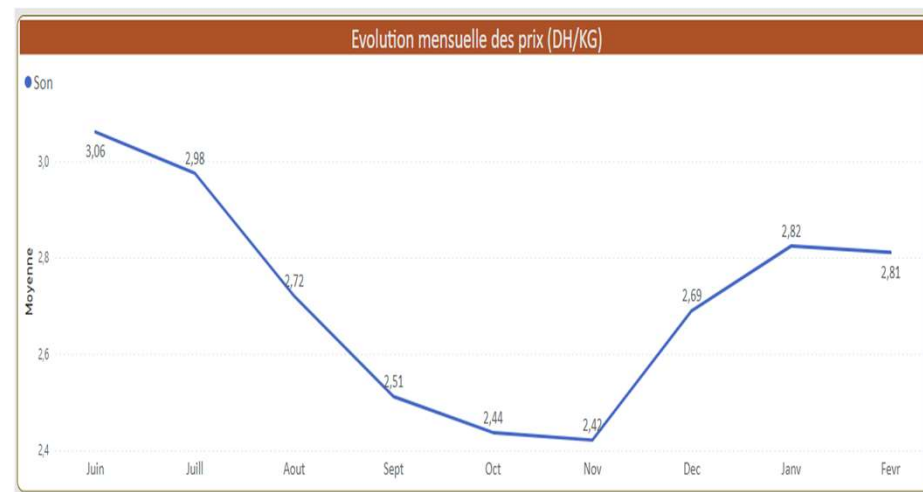
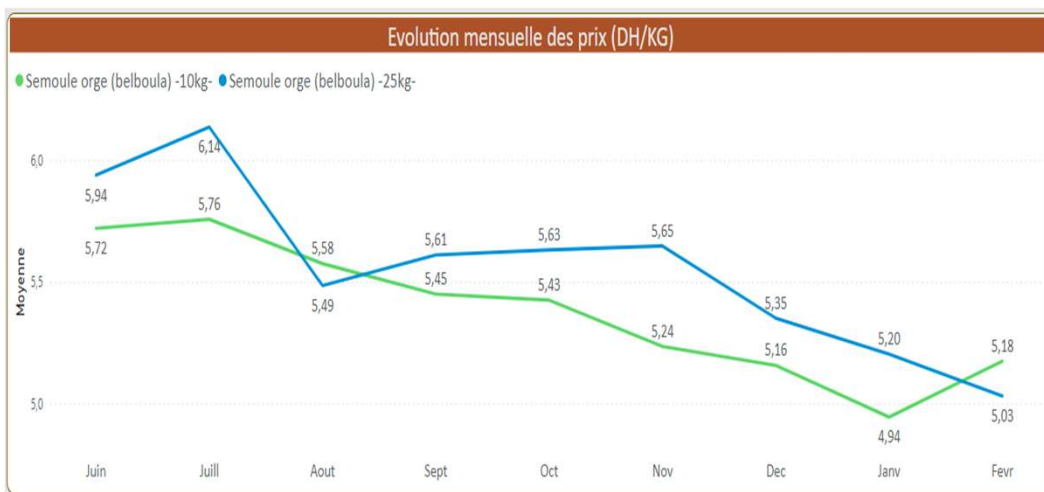
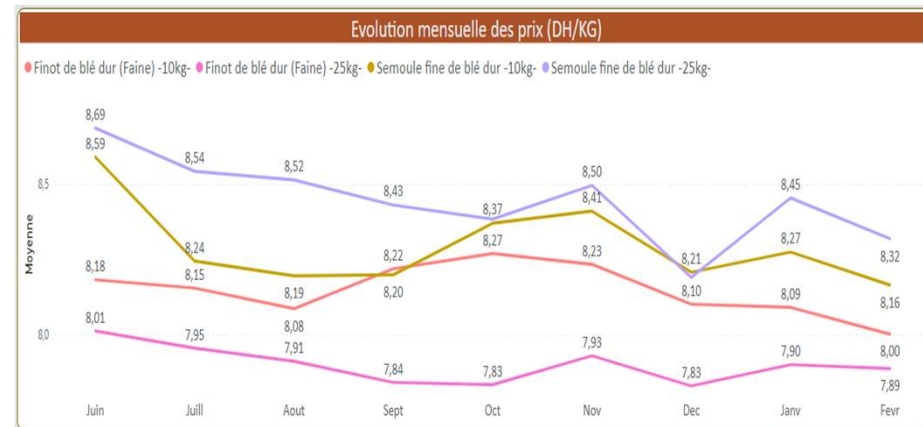


# PRIX PRODUITS

## PRODUITS DU BLÉ TENDRE SORTIE USINE –DH/KG



## PRODUITS DU BLÉ DUR SORTIE USINE-DH/KG



# **IMPORTATIONS DES CÉRÉALES ET LÉGUMINEUSES**

## IMPORTATIONS DES CÉRÉALES ET LÉGUMINEUSES

Engagements des importations des céréales et légumineuses par port du 01/06/2023 au 29/02/2024 en tonnes

ARTICLE	AGADIR	CASABLANCA	JORF LASFAR	NADOR	TANGER	Total
<b>CEREALES</b>						
BLE TENDRE	463 292	2 734 081	303 600	225 500	104 000	3 830 473
MAIS	131 200	1 253 418	366 500	-	225	1 751 343
ORGE	182 697	474 566	168 310	250 000	-	1 075 573
BLE DUR	-	510 428	5 600	-	8 835	524 863
BLE TENDRE FOURRAGER	-	167 105	51 000	-	-	218 105
RIZ	2 441	41 330	-	49	11 514	55 334
POP CORN MAIS	-	8 422	-	-	871	9 293
MILLET	-	8 173	-	-	864	9 037
BLE TENDRE AT	-	3 600	-	-	-	3 600
ALPISTE	-	2 159	-	100	122	2 381
AVOINE	-	750	-	-	46	796
SORGHO	-	164	-	-	96	260
MAIS AT	-	156	-	-	-	156
<b>TOTAL CEREALES</b>	<b>779 630</b>	<b>5 204 353</b>	<b>895 010</b>	<b>475 649</b>	<b>126 573</b>	<b>7 481 215</b>
<b>LEGUMINEUSES</b>						
LENTILLES	1 327	52 304	-	365	1 620	55 616
POISCHICHES	-	28 725	-	-	2 220	30 945
FEVEROLE	828	19 979	-	-	953	21 760
HARICOTS	-	16 318	-	-	2 079	18 397
FEVES	-	8 081	7 541	-	-	15 622
POIS POUR L'ALIMENTATION HUMAINE	-	10 997	-	-	400	11 397
POIS DE FOURRAGES/POUR ALIMENTATION BETAIL	-	239	-	-	-	239
<b>TOTAL LEGUMINEUSES</b>	<b>2 155</b>	<b>136 644</b>	<b>7 541</b>	<b>365</b>	<b>7 272</b>	<b>153 977</b>
<b>Total général</b>	<b>781 785</b>	<b>5 340 996</b>	<b>902 551</b>	<b>476 014</b>	<b>133 846</b>	<b>7 635 192</b>

# PRIX DES CÉRÉALES ET LÉGUMINEUSES

## Evolution des cours FOB des céréales françaises en \$/TM

