



(/fr/home)

PRÉ-OUVERTURE 25/06/2024

	Paris	Chicago
Blé	inchangé	inchangé
Maïs	inchangé	- 2 cents
Colza	+ 1 €/t	
Soja		- 1 cent

INDICES 24/06/2024

€/ \$	1,0730 \$
Pétrole WTI	81,63 \$/b

(/quotes) COTATIONS

Euronext Options CME Physique

🔄 25/06/2024 11:07 (GMT+1)

Blé (€/t)

Sept. 24	221,25	-1,00	
Déc. 24	230,00	-0,50	
Mars 25	233,50	-0,25	
Mai 25	234,75	-0,25	
Sept. 25	228,00	-0,25	

Maïs (€/t)

Août 24	208,25	-0,75	
Nov. 24	204,50	+0,50	
Mars 25	209,25	+0,25	
Juin 25	213,00	-2,75	
Août 25	221,00	-2,75	



Colza (€/t)

Août 24	459,25	-2,75	
Nov. 24	468,25	-2,75	
Févr. 25	473,25	-2,75	
Mai 25	473,00	-3,25	
Août 25	458,00	-5,00	

**AGRITERME**

TEMPS RÉEL

(/PRODUCT/AGRITERMEV2_FR)

**A.D.E**

PLUS DE PRODUITS

(/PRODUCT/ADE_FR)

 **ÉVÉNEMENTS**

**PROPOSEZ DES CONTRATS
INNOVANTS D'ACHAT / VENTE
À VOTRE ENTREPRISE**

FORMATION**PRODUITS STRUCTURÉS & OPTIONS AVANCÉES****LES 12 ET 13 JUIN 2024**https://view.argusmedia.com/Formation_Produits_Structures.html

Marché européen

Les cours enregistrent un nouveau repli sur Euronext en blé tendre. L'échéance Septembre 2024 revient se négocier sur son plus bas niveau depuis plus de 2 mois.

Le retour de la chaleur cette semaine, à l'approche de la récolte, amène un élément de doute dans un contexte où les premiers échos des premières coupes des céréales à paille dans les zones précoces en France déçoivent. A ce propos, le programme européen MARS de suivi du potentiel de rendement réduit à nouveau ses estimations par rapport au mois dernier. En blé tendre, le potentiel est annoncé en repli de -1 % par rapport au mois dernier à 5.86 t/ha désormais. En blé dur, le recul est plus marqué de l'ordre de -4 % par rapport à mai avec un potentiel de 3.30 t/ha. En maïs, le potentiel est aussi en recul à 7.55 t/ha.

Le suivi de la production est évidemment un élément essentiel désormais alors même que les récoltes débutent. Ce questionnement sur les volumes et la baisse observée des prix amènent d'ailleurs certains pays importateurs à se positionner aux achats à l'image de l'Algérie via l'OAIC ou de l'Egypte via le GASC. Ces deux pays ont ainsi lancé hier deux appels d'offres pour l'achat de blé meunier. Les résultats de ces deux appels d'offres permettront ainsi de jauger l'attractivité des origines européennes.

En oléagineux, les cours affichaient en fin de journée une timide évolution après une séance pourtant animée. Les récoltes permettront de définir le réel rendement des surfaces en place sachant que le programme MARS a réajusté son estimation à la baisse, à 3.16 t/h pour la récolte à venir.

Marché américain

Les cours des céréales ont connu un nouveau repli à Chicago hier. En blé SRW, l'échéance Septembre 2024 revient s'afficher sur son plus bas niveau depuis avril dernier en se rapprochant de 5.70 \$/bu. En maïs, après une séance marquée par une forte amplitude de variation, les prix tant de l'ancienne que de la nouvelle récolte ont eux-aussi retrouvé leurs plus bas niveaux depuis mars dernier. L'échéance Décembre 2024 revient ainsi tester une zone majeure de support sur la zone de 4.50 \$/bu. La graine de soja a en revanche marqué une progression, rebondissant sur ses récents plus bas.

L'USDA a communiqué hier soir la mise à jour des notations de l'état des cultures. En maïs et en soja, la situation s'est dégradée par rapport à la semaine précédente, cédant ainsi -3 points en maïs avec désormais 69 % des surfaces dans un état jugé "bon à excellent" et -3 points également en soja dont 67 % des surfaces sont annoncées dans un état "bon à excellent" désormais. En blé de printemps, la situation se dégrade également vite avec 71 % des surfaces dans un état "bon à excellent" contre 76 % la semaine précédente.

En blé d'hiver, les travaux de moisson progressent nettement avec désormais 40 % des surfaces récoltées.

Marché mer Noire

Afin de suivre au quotidien l'évolution des prix en Russie, demandez l'accès complet au rapport AgriMarkets pour en savoir plus sur le bassin mer Noire en cliquant ici. (https://view.argusmedia.com/AgriMarkets-Report_Request-Trial_Black-Sea-focus.html)

POUR ALLER PLUS LOIN (/PRODUCT/HEBDO_FR)





Navigate turbulent markets

Argus AgriMarkets

Market insights, cash prices, trade flows and S&D data for grains, oilseeds and vegoils

[Request your free trial](#) 

(https://view.argusmedia.com/agrimarkets-direct-enquiry.html?utm_source=campaign&utm_medium=referral&utm_campaign=glo-onl-2020-11-agr-agrimarkets-report&utm_content=glo-onl-2020-11-agr-agrimarkets-report-agritel-website)



NEWSLETTER INSCRIPTION GRATUITE

(/NEWSLETTER)

Argus AgriMarkets

Get a competitive advantage in a volatile market

Grains · Oilseeds · Vegoils



[Start your free trial](#)


(https://view.argusmedia.com/Agritel-Referral_Request_Trial_BlackSeafocus.html)

 **LE SAINT DU JOUR DU 25/06/2024**

Aujourd'hui : Bonne fête Prosper

2024 © Agritel, an Argus Media company. All Rights Reserved.

Immatriculé sous le n° 13000284 auprès de l'Orias, www.orias.fr, CIF membre de la CNCIF -  [Mentions légales \(/policy\)](#) | 

[Conditions Générales d'Utilisation \(/terms\)](#) |  [Conditions Générales de Ventes \(/cgv\)](#)

