




**Office National Interprofessionnel
des Céréales et des Légumineuses**



ETAT D'APPROVISIONNEMENT DU MARCHE EN CEREALES, LEGUMINEUSES ET PRODUITS DERIVES

Situation au 30/11/2023

PLAN

COMMERCIALISATION DE LA RÉCOLTE 2023

ACTIVITÉS DES MINOTERIES INDUSTRIELLES

OPERATIONS PARTICULIÈRES : APPEL D'OFFRE DE LA FNBT, ORGE ET ALIMENTS COMPOSÉ

IMPORTATIONS DES CÉRÉALES ET LÉGUMINEUSES

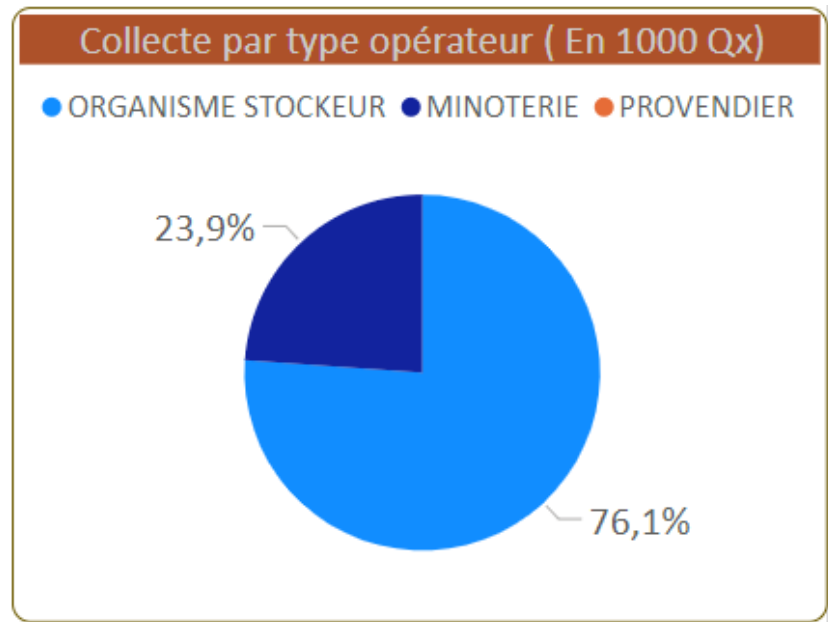
COMMERCIALISATION DE LA RÉCOLTE 2023

COLLECTE BLÉ TENDRE

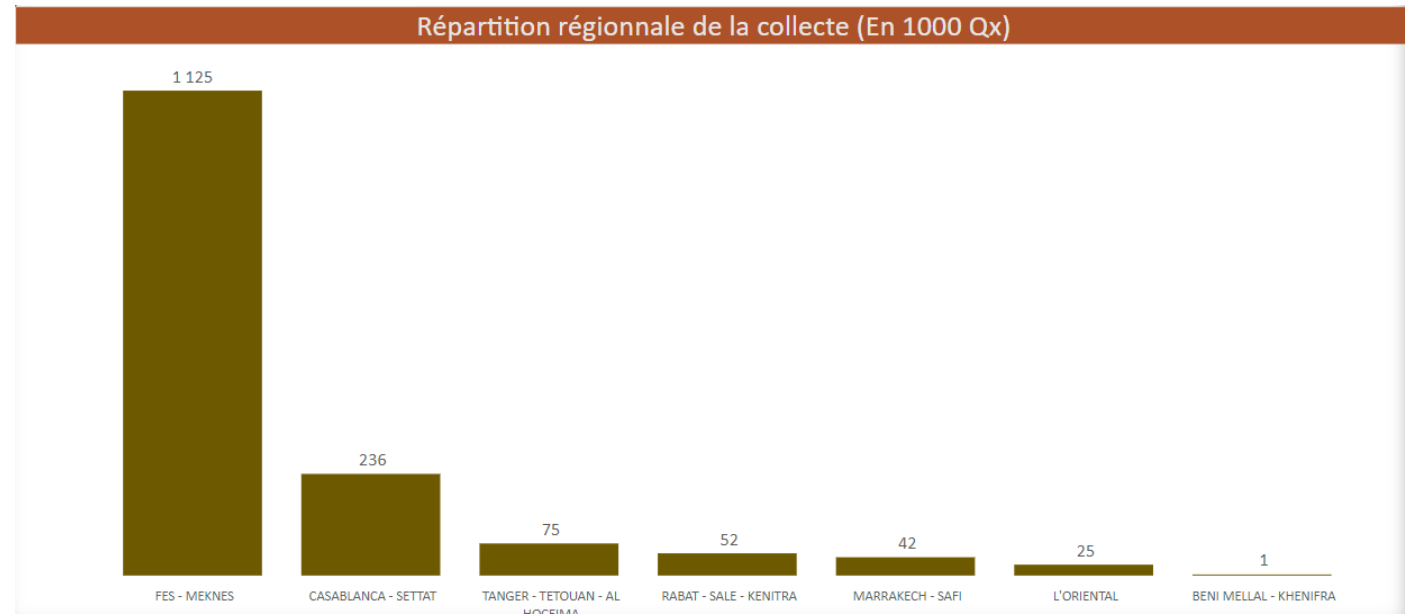
Blé tendre

Céréale	Production prévisionnelle en Mqx	Collecte	Taux de collecte
Blé tendre	29,80	1,56	5,2%

Collecte du BT par type d'opérateur



Structure de la collecte par région en Mqx

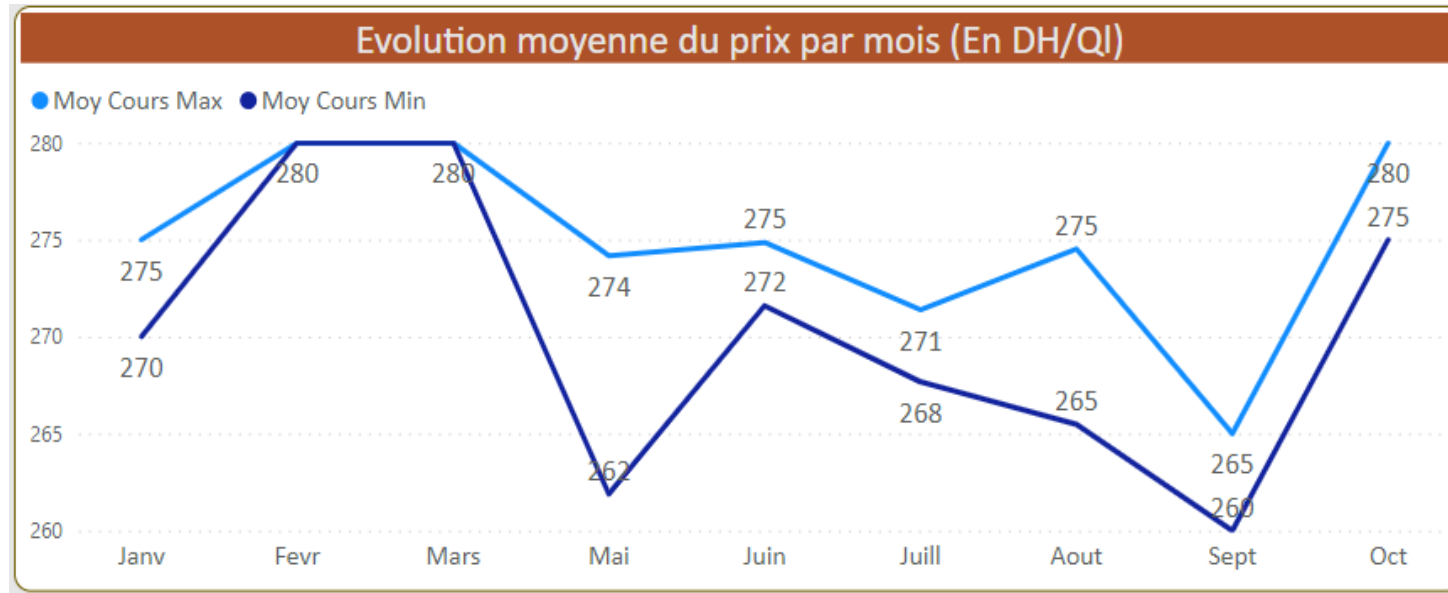


QUALITÉ DU BLÉ TENDRE- RÉCOLTE 2023

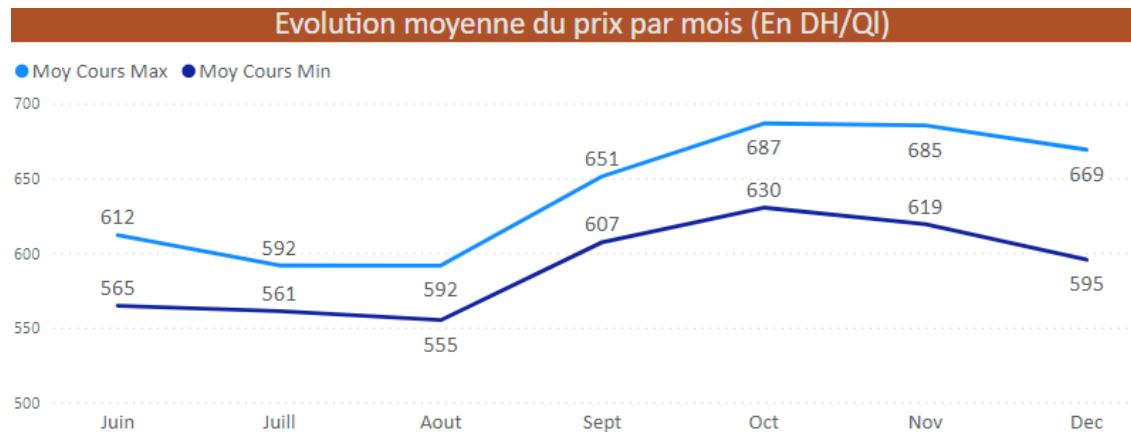
Critère de qualité	PS KG/HL	HUMIDITE %	PROTEINE %
Moyenne	76,99	11,71	13,58

COURS DES PRINCIPALES CÉRÉALES

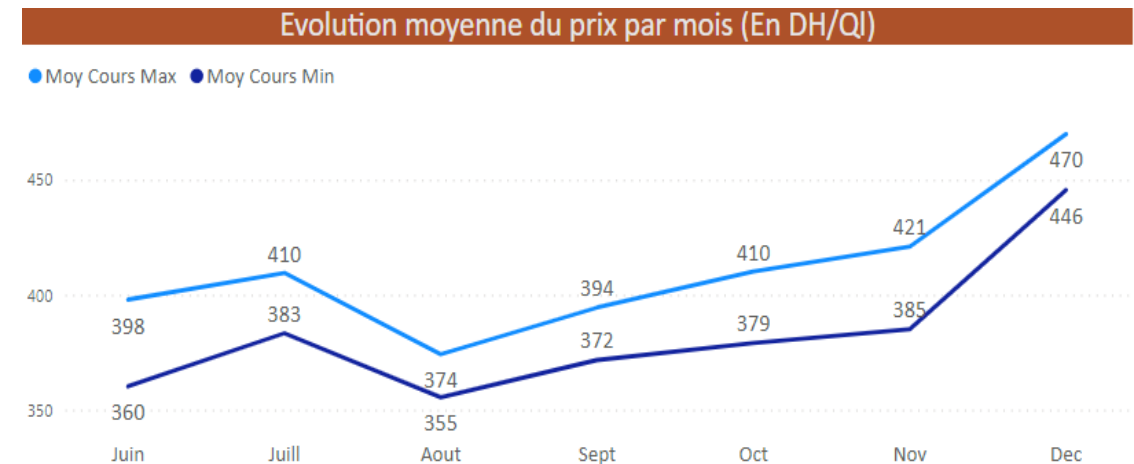
NIVEAU DE PRIX DE BLÉ TENDRE EN DH/QL « RENDU OPÉRATEUR »



NIVEAU DE PRIX DE BLÉ DUR AU NIVEAU DES SOUKS ET HALLS

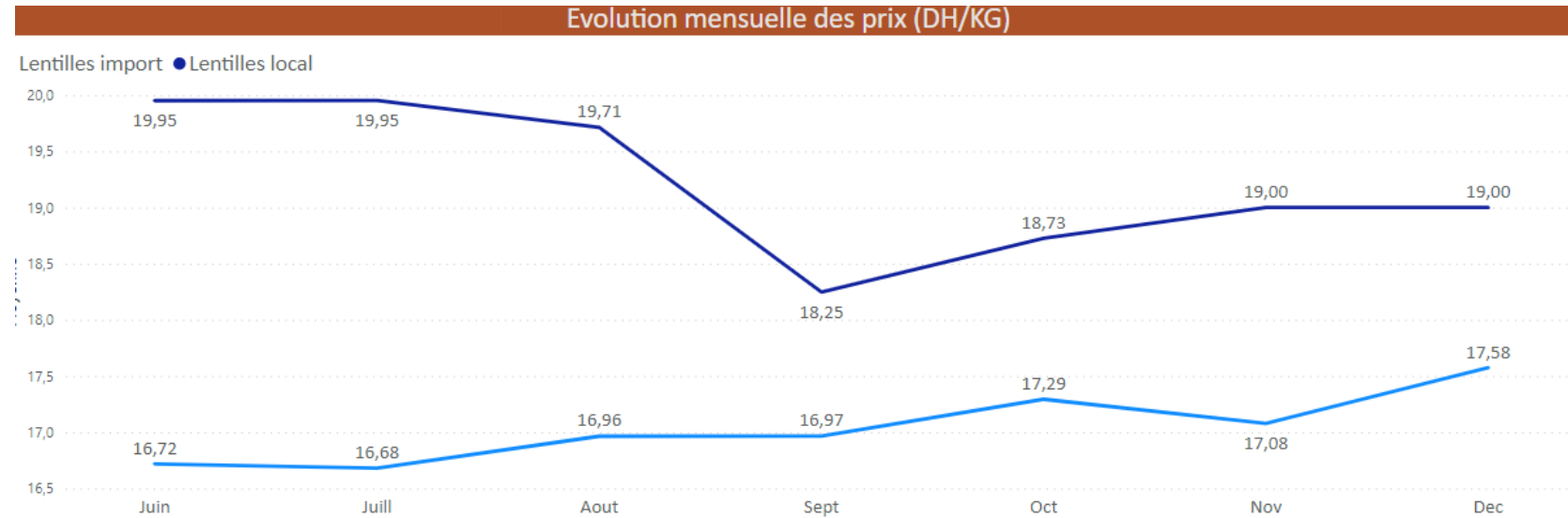


NIVEAU DE PRIX DE L'ORGE AU NIVEAU DES SOUKS ET HALLS

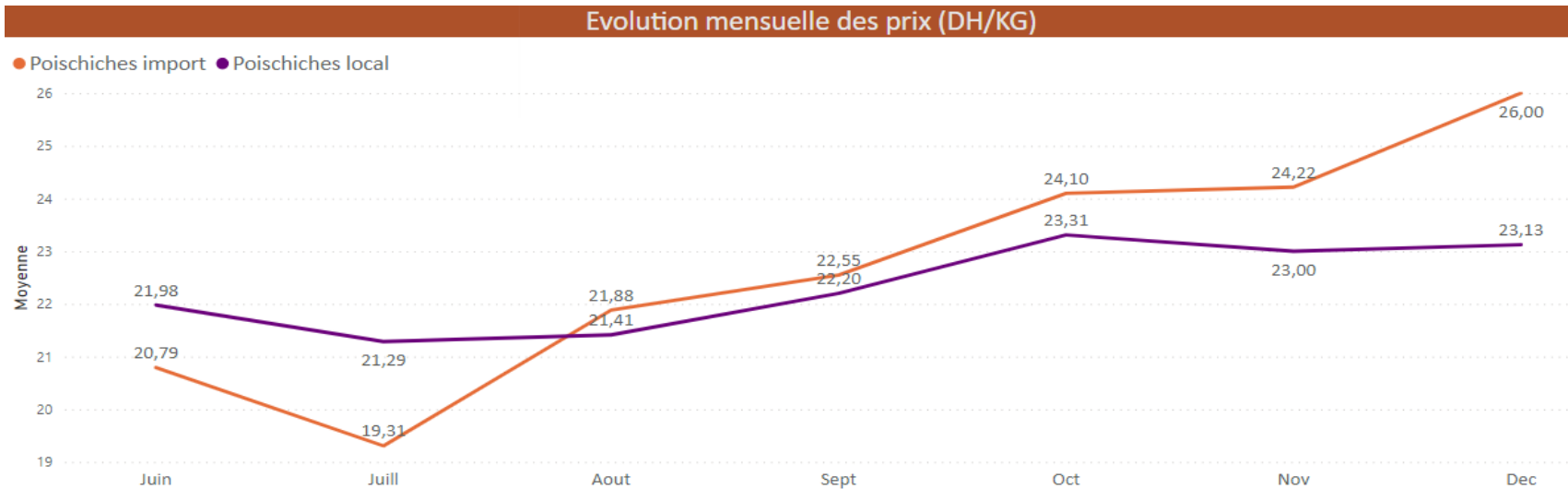


COURS DES PRINCIPALES LÉGUMINEUSES (HALLE ET SOUK)

NIVEAU DE PRIX DES LENTILLES DH/QX



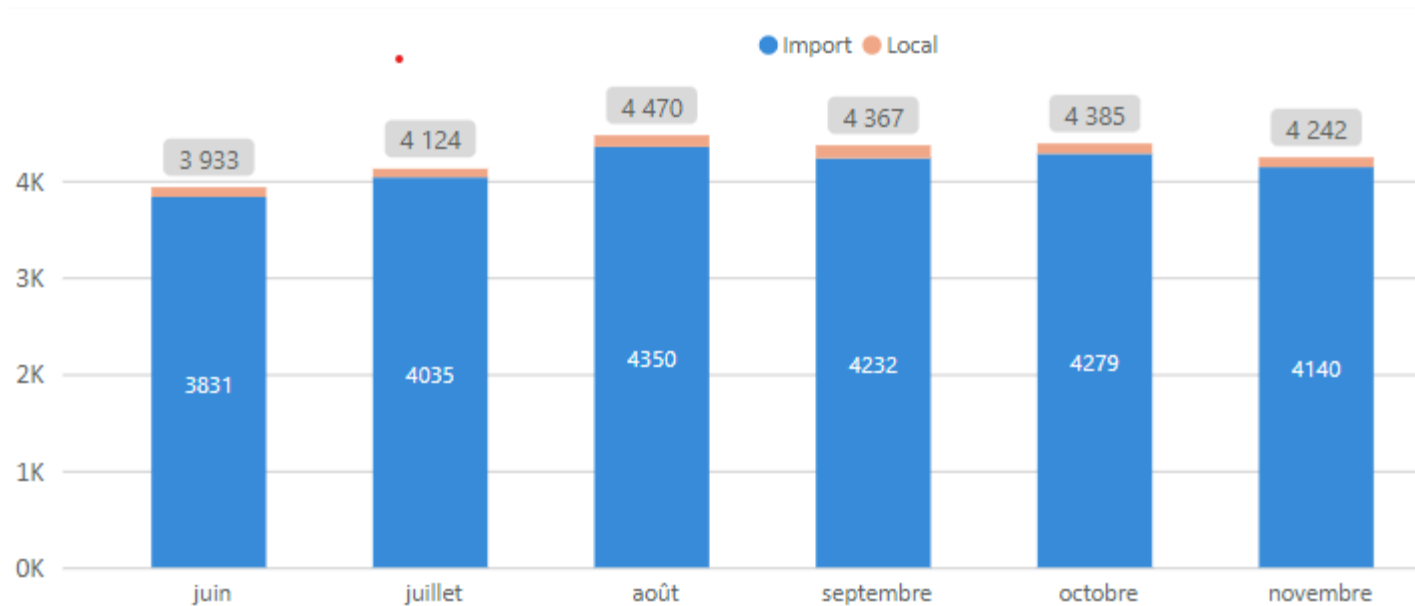
NIVEAU DE PRIX DES POIS CHICHE DH/QX



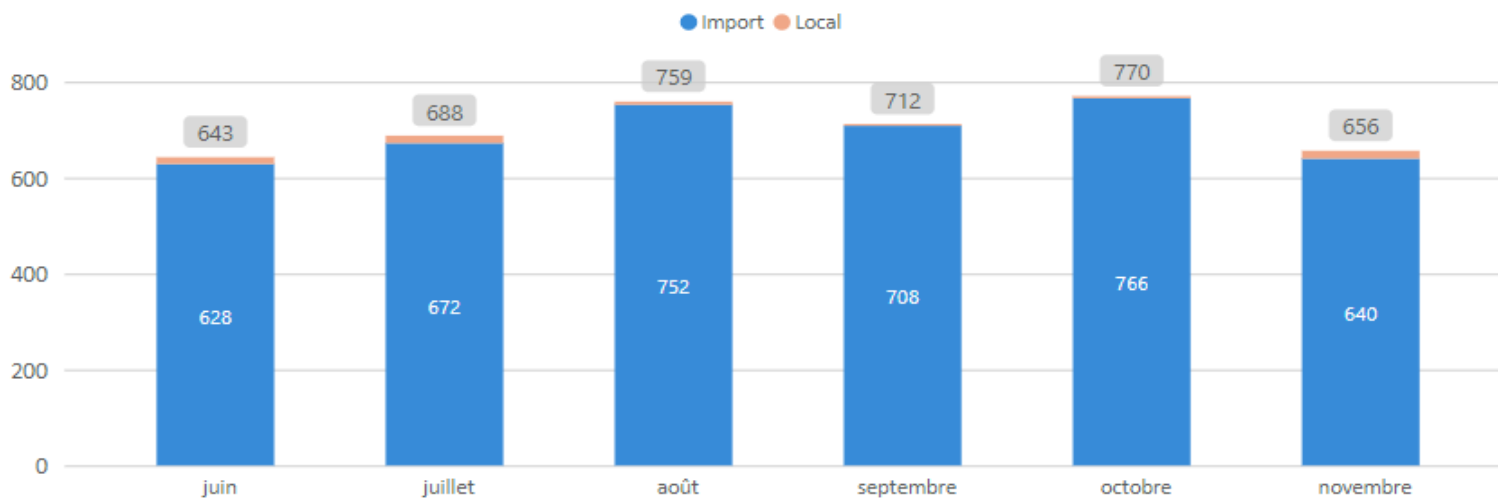
ACTIVITÉS DES MINOTERIES INDUSTRIELLES

ÉCRASEMENT DES BLÉS

Écrasements mensuel du Blé Tendre en 1000 qx



Écrasements mensuel du Blé dur-1000 qx



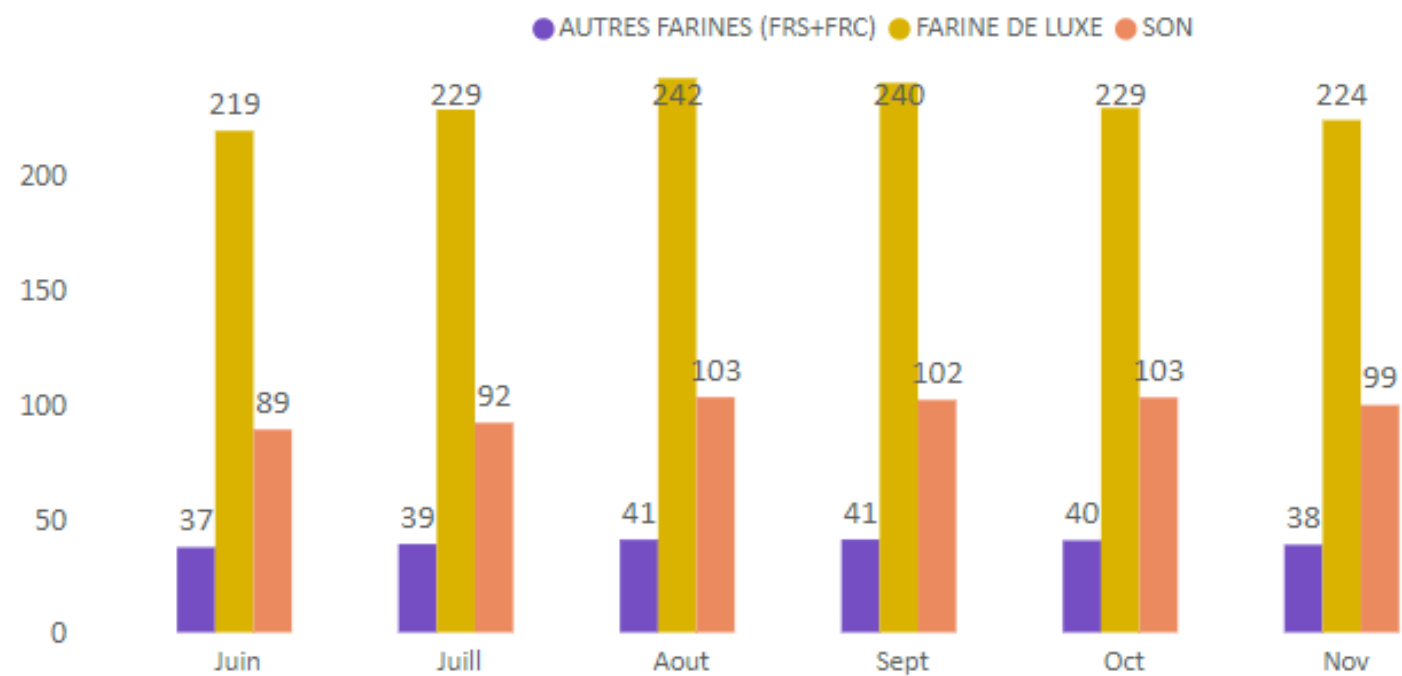
ÉCRASEMENT DES BLÉS

Écrasements mensuel de l'orge-1000 qx



VENTES TOTALES

PRODUITS DE BLÉ TENDRE

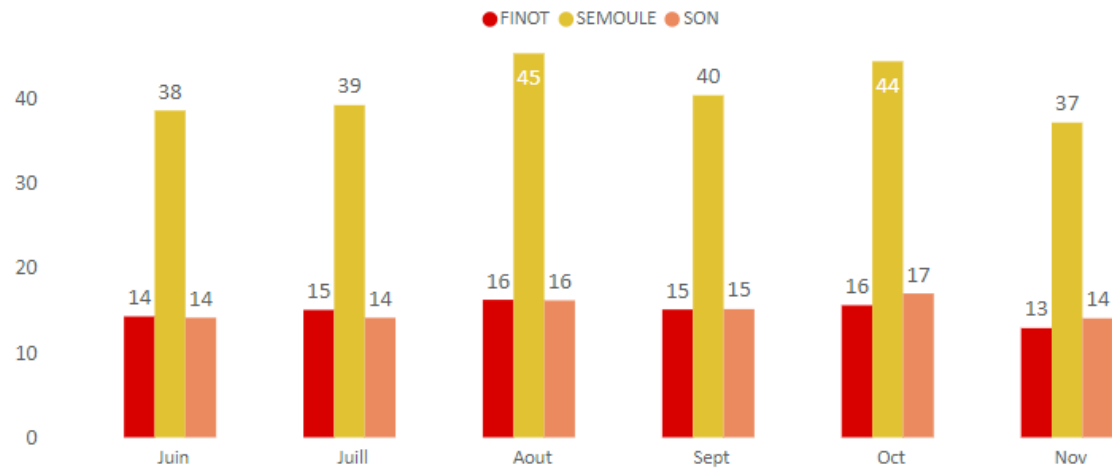


VENTES TOTALES

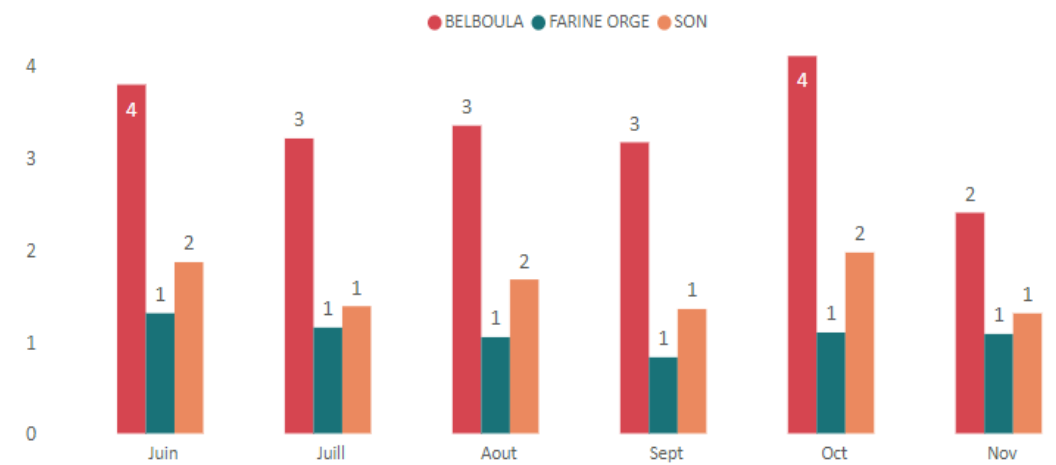
PRODUITS DE BLÉ DUR

PRODUITS D'ORGE

Evolution mensuelle des ventes produits (en 10 000 qx)



Evolution mensuelle des ventes produits (en 10 000 qx)

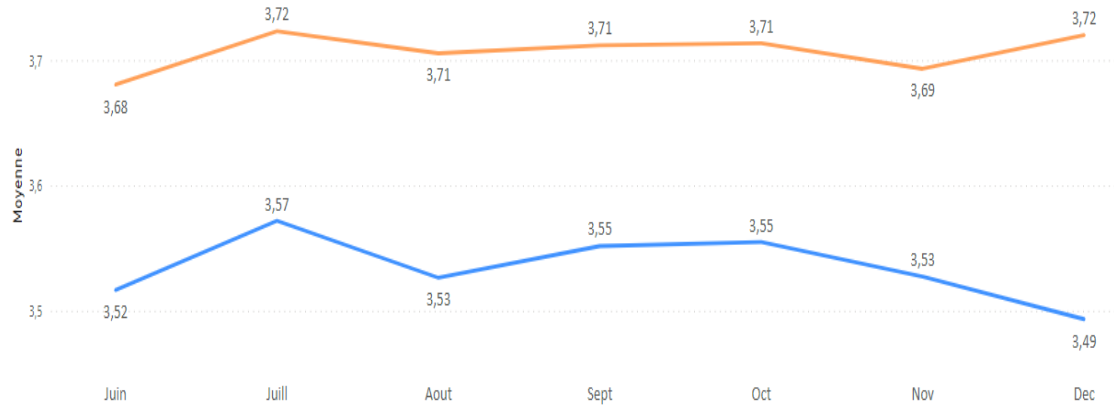


PRIX PRODUITS

PRODUITS DU BLÉ TENDRE SORTIE USINE –DH/KG

Evolution mensuelle des prix (DH/KG)

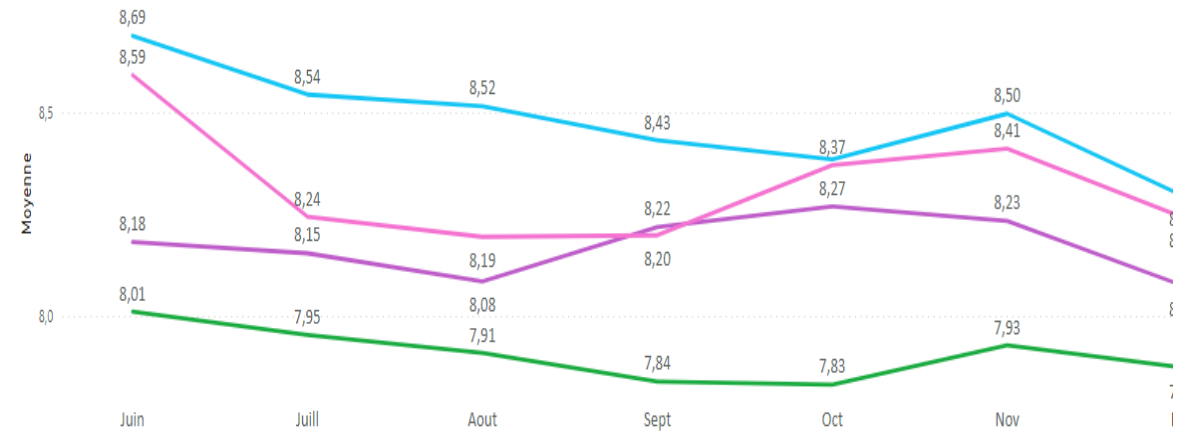
● Farine de Luxe de blé tendre -25kg- ● Farine Ronde Spéciale de blé tendre -25kg-



PRODUITS DU BLÉ DUR SORTIE USINE-DH/KG

Evolution mensuelle des prix (DH/KG)

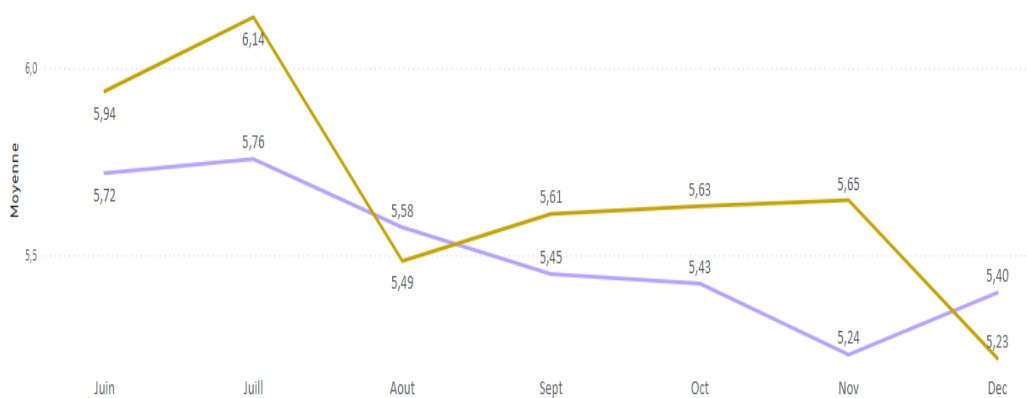
● Finot de blé dur (Faine) -10kg- ● Finot de blé dur (Faine) -25kg- ● Semoule fine de blé dur -10kg- ● Semoule fine de blé dur -25kg-



PRODUITS DE L'ORGE- SORTIE USINE DH/KG

Evolution mensuelle des prix (DH/KG)

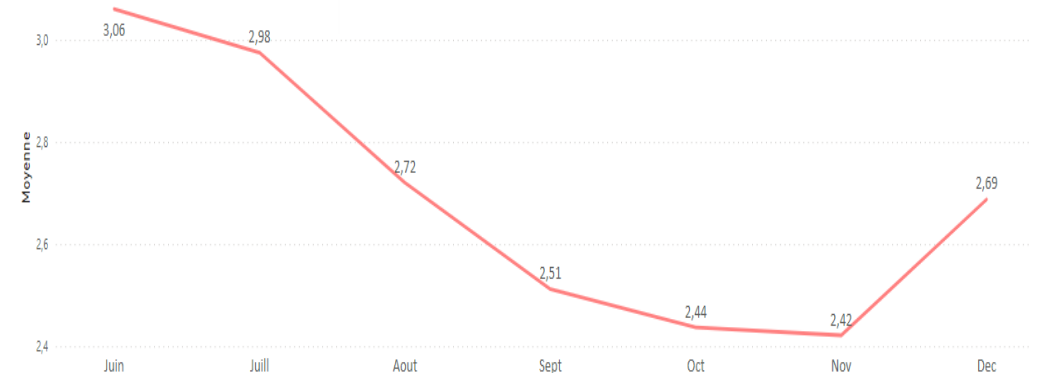
● Semoule orge (belboula) -10kg- ● Semoule orge (belboula) -25kg-



SON- SORTIE USINE DH/KG

Evolution mensuelle des prix (DH/KG)

● Son



IMPORTATIONS DES CÉRÉALES ET LÉGUMINEUSES

IMPORTATIONS DES CÉRÉALES ET LÉGUMINEUSES

Engagements des importations des céréales et légumineuses par port du 01/06/2023 au 30/09/2023 en tonnes

ARTICLE	AGADIR	CASABLANCA	JORF LASFAR	NADOR	TANGER MED.	Total général
CEREALES						
BLE TENDRE IMPORT	192 400	1 354 561	182 100	155 000	60 000	1 944 061
MAIS IMPORT	52 613	725 213	232 200	-	132	1 010 158
ORGE IMPORT	70 177	291 216	77 390	148 000	-	586 783
BLE DUR IMPORT	-	236 615	100	-	8 835	245 550
BLE TENDRE FOURRAGER IMPORT	-	75 485	32 500	-	-	107 985
RIZ IMPORT/RIZ DECORTIQUE/USINE	1 516	31 608	-	-	5 737	38 861
POP CORN MAIS IMPORT	-	4 957	-	-	585	5 542
MILLET IMPORT	-	4 324	-	-	345	4 669
BLE TENDRE AT	-	2 000	-	-	-	2 000
ALPISTE IMPORT	-	1 579	-	100	23	1 701
AVOINE IMPORT	-	312	-	-	-	312
MAIS AT	-	156	-	-	-	156
SORGHO IMPORT	-	137	-	-	-	137
TOTAL CEREALES	316 706	2 728 162	524 290	303 100	75 656	3 947 915
LEGUMINEUSES						
LENTILLES IMPORT	427	22 278	-	-	279	22 984
FEVEROLE IMPORT	352	15 090	-	-	471	15 913
POISCHICHES IMPORT	-	12 315	-	-	1 069	13 384
HARICOTS IMPORT	-	12 228	-	-	1 079	13 307
FEVES IMPORT	-	5 846	3 200	-	-	9 046
POIS POUR L'ALIMENTATION HUMAINE/A CASSER / VERTS CASSES IMPORT	-	6 743	-	-	150	6 893
POIS DE FOURRAGES/POUR ALIMENTATION BETAIL	-	136	-	-	-	136
TOTAL LEGUMINEUSES	779	74 635	3 200	-	3 048	81 662
Total général	317 485	2 802 797	527 490	303 100	78 704	4 029 577

PRIX DES CÉRÉALES ET LÉGUMINEUSES

