



Office National Interprofessionnel des Céréales et des Légumineuses



BULLETIN D'INFORMATION

Le 15/02/2021

Sommaire

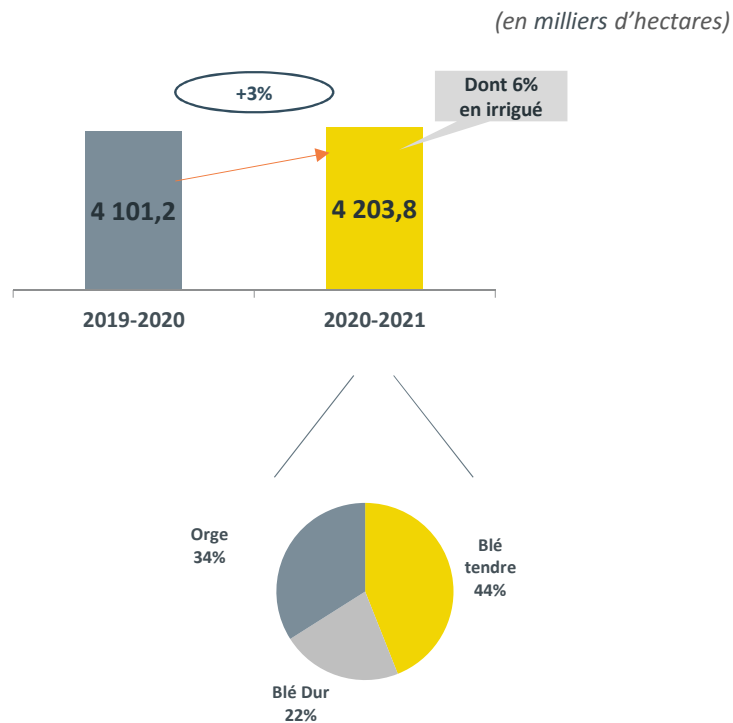


- CAMPAGNE AGRICOLE EN COURS 2020-2021
- COMMERCIALISATION RÉCOLTE 2020
- OPERATIONS PARTICULIÈRES : CONTINGENT DE LA FNBT, ORGE ET ALIMENTS COMPOSÉ
- ACTIVITÉS DES MINOTERIES INDUSTRIELLES
- IMPORTATIONS DES CÉRÉALES ET LÉGUMINEUSES
- MARCHÉ MONDIAL DES CÉRÉALES
- COURS DES CÉRÉALES, DES LÉGUMINEUSES ET DES FARINES

CAMPAGNE AGRICOLE 2020-2021 -SITUATION DES CÉRÉALES-



Superficie nationale semée en céréales au 19/02/2021
4,2 Mha

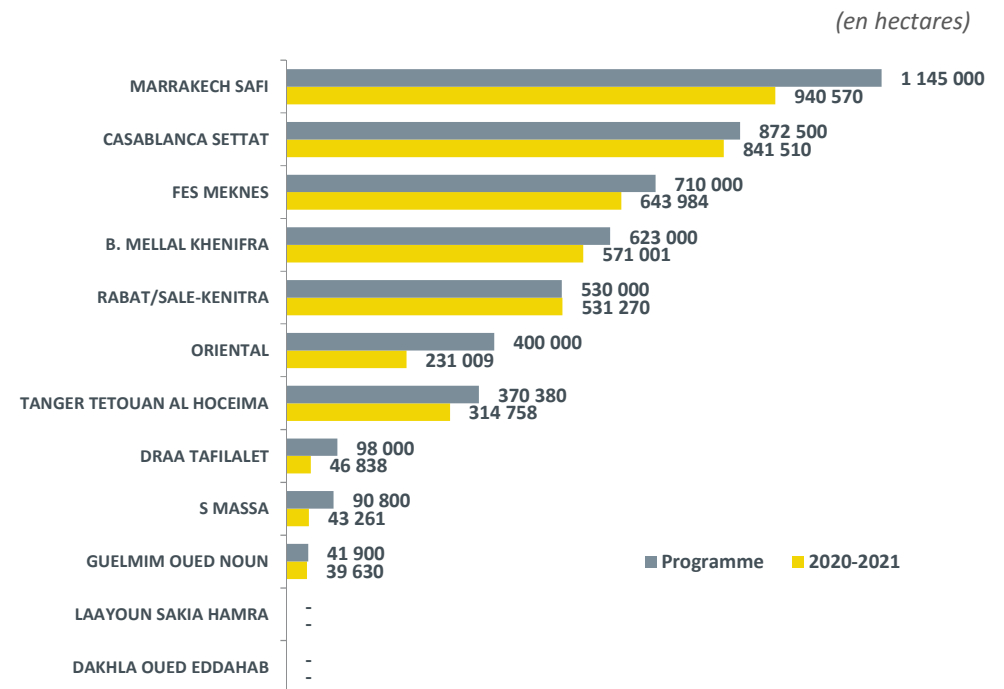


Blé tendre : 1,83 Mha

Orge : 1,42 Mha

Blé dur : 0,95 Mha

...et ventilée par région (campagne actuelle)

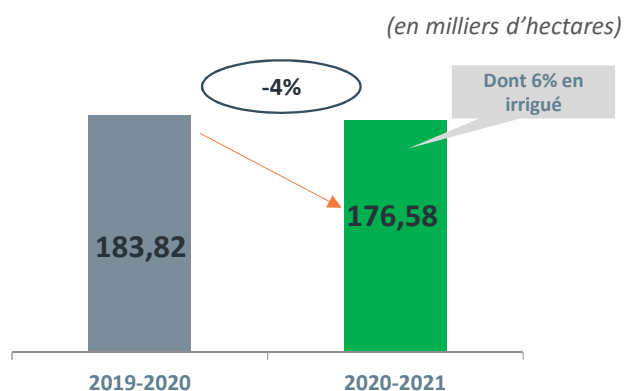


Les semis de céréales ont concerné jusqu'au 19/02/2021 environ 86% du programme arrêté (environ 4,88 millions Ha); Les semis précoces ont atteint 417.200 Ha, soit 10% des emblavements en céréales et représentant ainsi près de 77% de la moyenne des emblavements précoces des 30 dernières CA (540.000 Ha).

CAMPAGNE AGRICOLE 2020-2021 - SITUATION DES LÉGUMINEUSES-



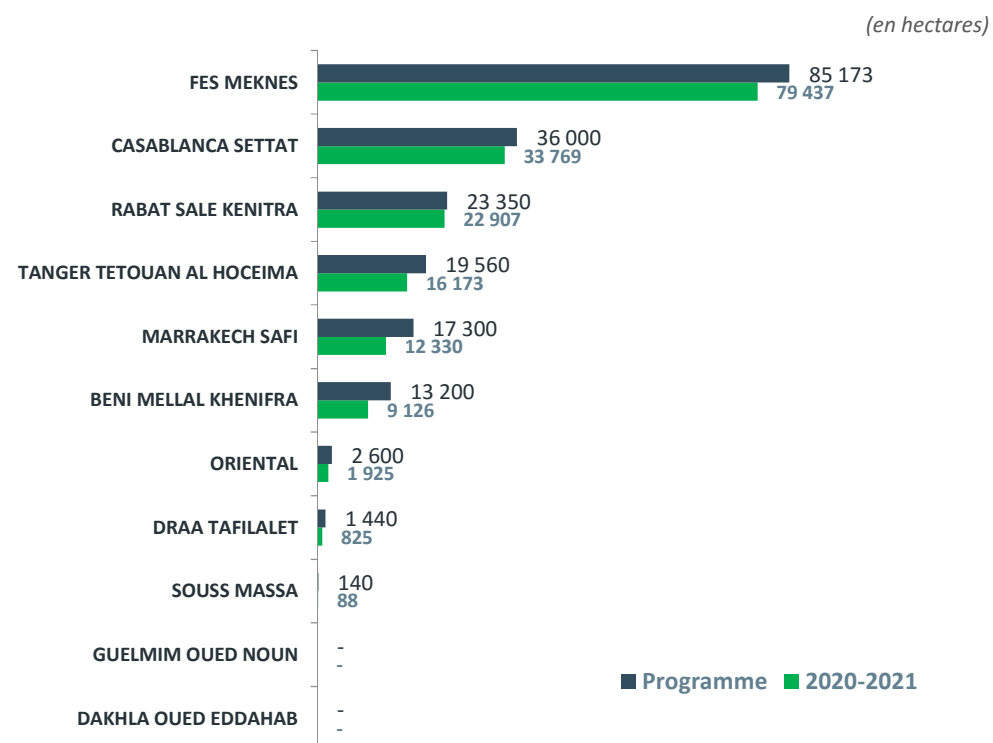
Superficie nationale semée en légumineuses arrêtée au 19/02/2021



Les principales espèces cultivées sont les Fèves (56%), Lentilles (21%), les Petits pois (20%) et Autres (3%).

Ces réalisations, ayant enregistré une baisse de 4% par rapport à la CA précédente à la même date, représentant environ 89% du programme retenu au titre de l'actuelle CA (198.763 Ha).

...et ventilée par région (campagne actuelle)

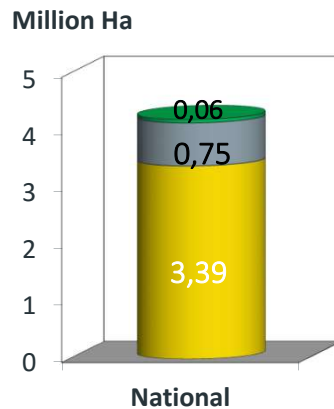


CAMPAGNE AGRICOLE 2020-2021 -ETAT DES CULTURES-



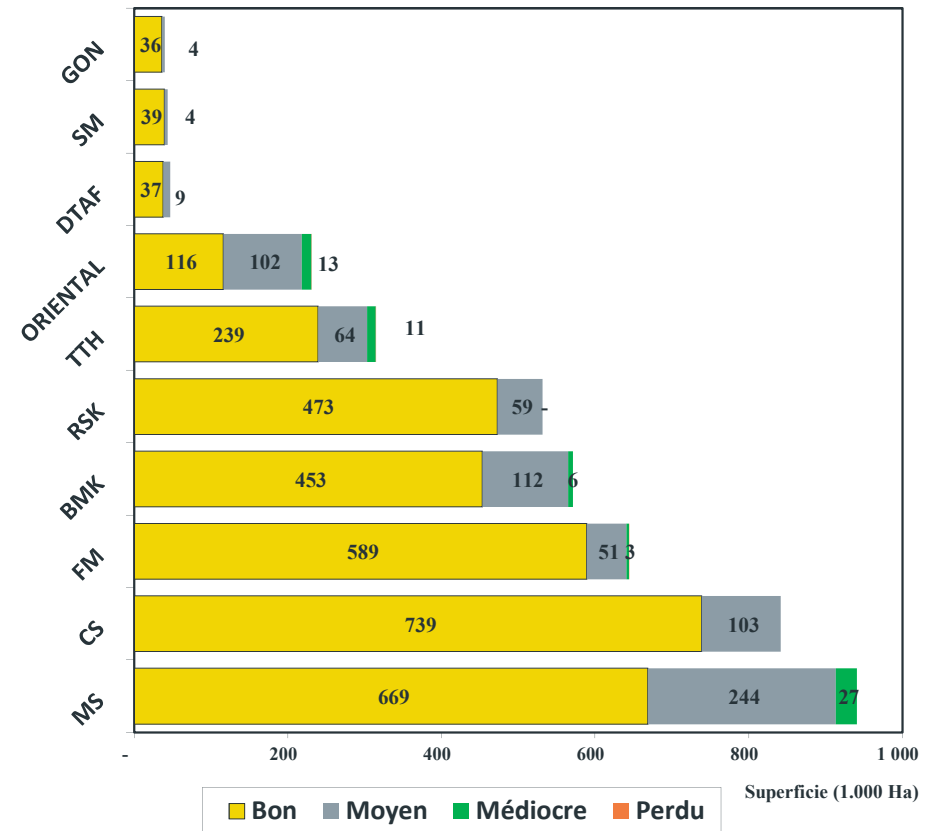
Appréciation de l'état végétatif des céréales au niveau national

au niveau national



- ✓ **Stade végétatif des céréales** : différencié selon la date de semis : Tallage (60%), Levée notamment pour des semis tardifs (5%), Montaison et Epiaison pour les semis précoces (35%);
- ✓ **Etat végétatif des céréales** : près de **4,14 Millions Ha** sont globalement satisfaisant, sachant qu'environ **81%** de la superficie totale semée se trouve dans un état végétatif jugé bon, **18%** moyen, **1%** médiocre.
- ✓ **L'évolution de la situation des céréales** dépendra des futures précipitations attendues et des travaux d'entretien réalisés par les agriculteurs;

au niveau régional



CAMPAGNE AGRICOLE 2020-2021 -SITUATION DES SEMENCES DES CÉRÉALES-



Semences céréalières des 3 principales espèces BT, BD et Orge arrêtée au 19/02/2021

- **Mobilisation de 1,6 millions de quintaux** pour cette campagne (1,5 MQX SONACOS) dont Blé Tendre (73%), Blé Dur (19%) et Orge (8%);
- **Garantie des disponibilités en semences certifiées des 3 principales céréales : Reconduction des Conventions** passées avec les sociétés semencières de la FNIS (SONACOS, Agrin Maroc, Aphysem, Florimond et Marosem) pour l'approvisionnement des différents points de vente mis à leur disposition par l'ONCA.
- **Subvention** à l'utilisation des semences céréalières :
 - Blé Tendre : 175 DH/Ql ;
 - Blé Dur : 200 DH/Ql
 - Orge : 325 DH/Ql
- **Ventes globales des semences certifiées des céréales au 12 février 2021: 1.223.371 QX**, soit **76%** de la quantité disponible (**1,6 millions de quintaux**) dont BT (70), BD (22%) et Orge (8%) et une quantité de **94.770 QX** commercialisée par les sociétés privés. Le taux moyen d'utilisation de ces semences **est de 20%** avec **31%** pour le BT, **18%** pour le BD et **7%** pour l'orge.
- **Programme de multiplication : 56.000 Ha** (dont 58% en irrigué) Blé Tendre (66%), Blé Dur (25%) et Orge (9%) pour assurer un disponible en semences pour la prochaine campagne de 1,5 Millions de QX
 - **La superficie réalisée à ce jour** : environ **51.331 Ha**, dont 40% en irrigué et représentant **92%** dudit programme dont BT (56%), BD (28%) et Orge (16%).

COMMERCIALISATION DE LA RÉCOLTE 2020



Céréales

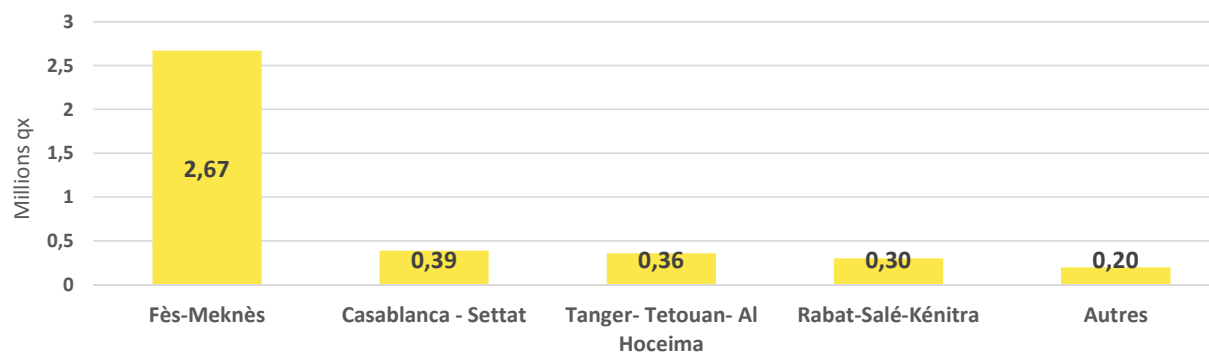
Céréale	Production en Mqx	Collecte en Mqx	Taux de collecte
Blé tendre	17,7	3,9	22%
Blé dur	7,9		
Orge	6,4		
Maïs	ND		

légumineuses

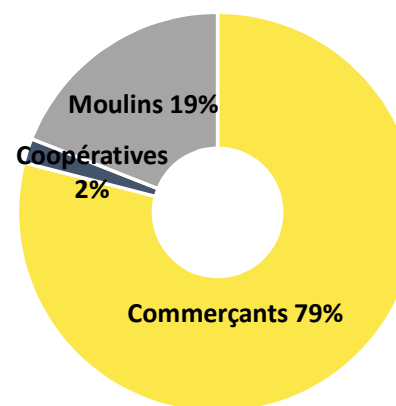
Légumineuse	Production en Mqx	Collecte en Mqx	Taux de collecte
Fève			
Pois			
Lentille			
Pois chiche			

Focus Blé tendre

Structure de la collecte par région



Collecte du BT par type d'opérateur



QUALITÉ DE LA RÉCOLTE 2020 - 2019



Qualité du Blé Tendre Maroc

Critères	Récolte 2020	Récolte 2019
Nombre d'échantillons analysés	221	471
PS (Kg/hl)	78,1 ± 0,5	80,8 ± 0,3
Humidité %	12,6 ± 0,2	11,8 ± 0,2
Protéines (%ms)	13,16 ± 0,19	12,09 ± 0,20
Agréage	<ul style="list-style-type: none">· Un bon poids spécifique;· Une faible présence d'impuretés, de grains cassés, boutés et échaudés et une absence de grains germés.	
Caractéristiques technologiques	<ul style="list-style-type: none">· Une faible activité diastasique ;· Une bonne force boulangère ;· Un rapport P/L élevé et un le<50, traduisant une forte ténacité et une faible extensibilité.	

OPERATIONS PARTICULIÈRES : LA FNBT



Date AO	Qté lancée en qx	Nombre de soumissionnaires	Nombre de titulaires
09/04/2020	1.268.000	33	21
28/05/2020	1.275.000	43	19
16/07/2020	1.252.500	36	34
08/10/2020	1.234.500	45	33
17/12/2020	1.281.000	46	37

OPERATIONS PARTICULIÈRES : ORGE ET ALIMENTS COMPOSÉ



BILAN OPERATION ORGE	TRANCHE-1	TRANCHE-2	TRANCHE-3	TRANCHE-4	TOTAL ORGE	OPERATION EQUINE	OPERATION ALIMENT COMPOSE
QTES ATTRIBUEES	2 165 000	452 500	2 850 000	990 000	6 457 500	146 800	474 000
QTES ORDONNEES	2 208 100	452 500	2 873 000	685 500	6 219 100	146 800	474 000
QTES ENTREES	2 120 846	440 555	2 277 566	390 072	5 229 039	100 953	281 276
QTES VENTES	2 101 094	437 870	2 154 953	341 387	5 035 304	76 427	277 665
TX REALISATION	96%	97%	79%	57%	84%	69%	59%
TX VENTE	99%	99%	95%	88%	96%	76%	99%

ACTIVITÉS DES MINOTERIES INDUSTRIELLES



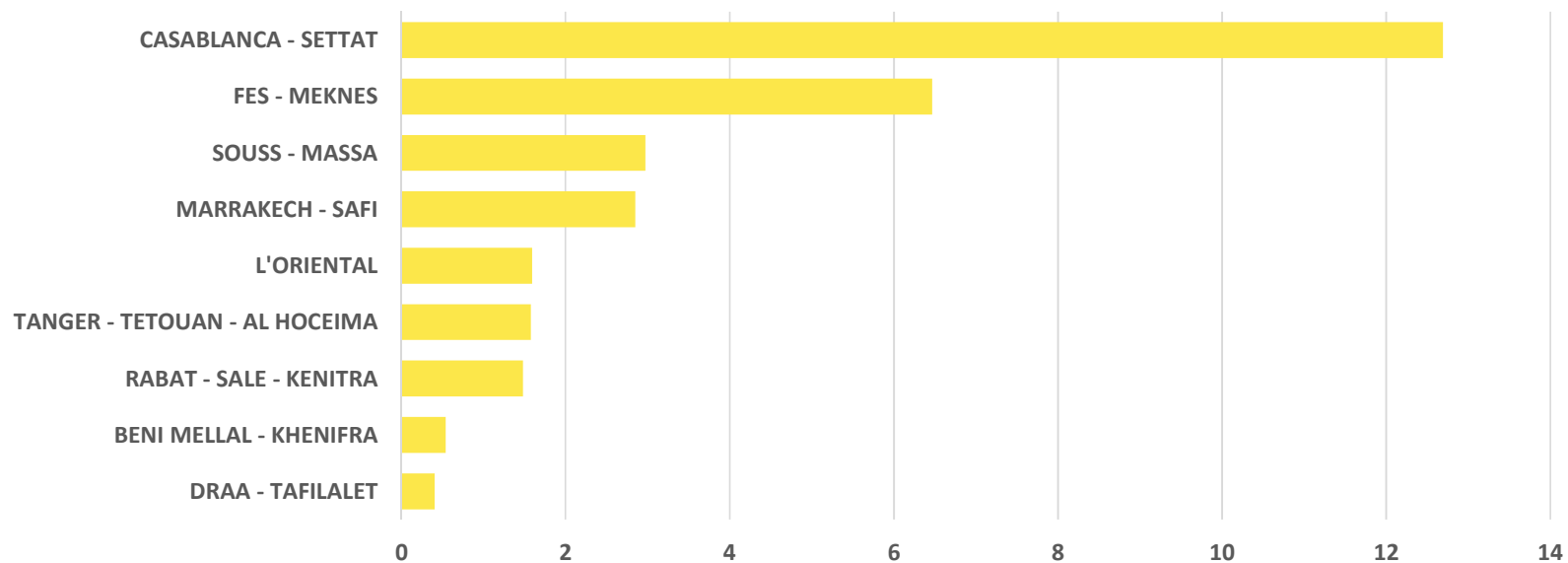
Écrasements total céréales au 15/02/2021 : 37,7* MQx

Blé tendre : 30,6

Blé dur : 6,5

Orge : 0,6

Ecrasement par région en Mqx
Situation du 01/06/2020 au 15/02/2021



*Statistiques écrasements orge et blé dur provisoires

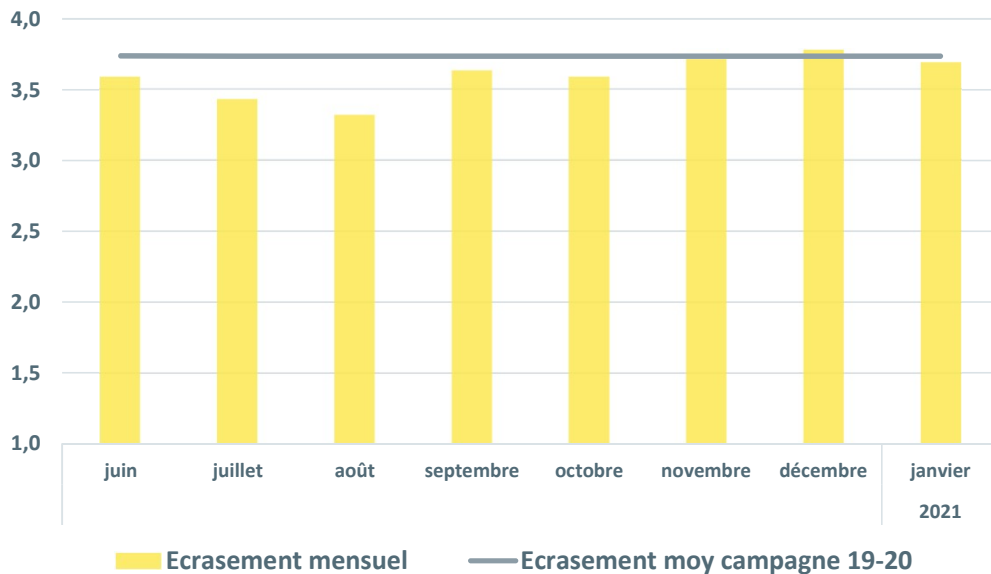
ACTIVITÉS DES MINOTERIES INDUSTRIELLES



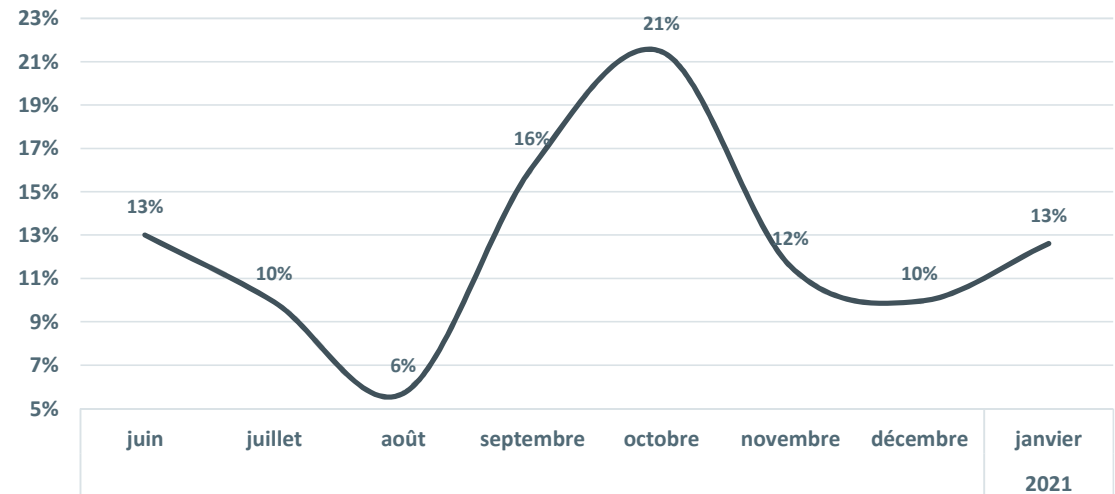
Écrasements mensuel du Blé Tendre

Ecrasement mensuel du blé tendre du mois de janvier 2021 : 3,7 MQx

Evolution de l'écrasement mensuel en Mqx



Taux d'incorporation du BTM dans les écrasements mensuels



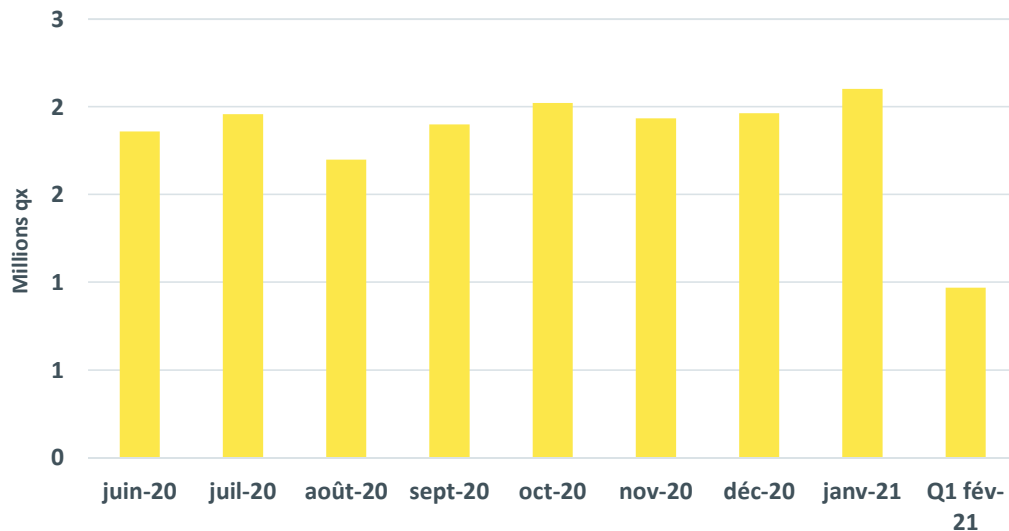
ACTIVITÉS DES MINOTERIES INDUSTRIELLES



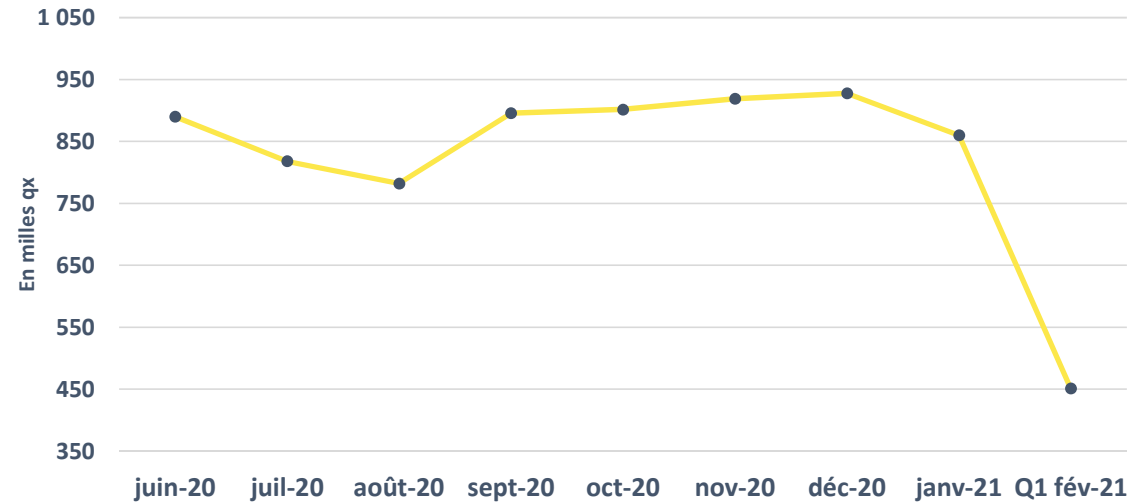
Vente totale des produits et sous produits du blé tendre du 01/06/2020 au 15/02/2021 : 30,8 MQx

Farine de Luxe : 16,4 Farine subventionnée : 4,2 Autres farines : 2,7 Sous-produits : 7,4

Evolution des ventes de la farine du lux du blé tendre au 15/02/2021



Evolution des vente des sous produits du blé tendre (F.SEC+SON) en Milles qx au 15/02/2021



ACTIVITÉS DES MINOTERIES INDUSTRIELLES



Vente totale des produits et sous produits du blé dur et d'orge au 31/01/2021 en MQx

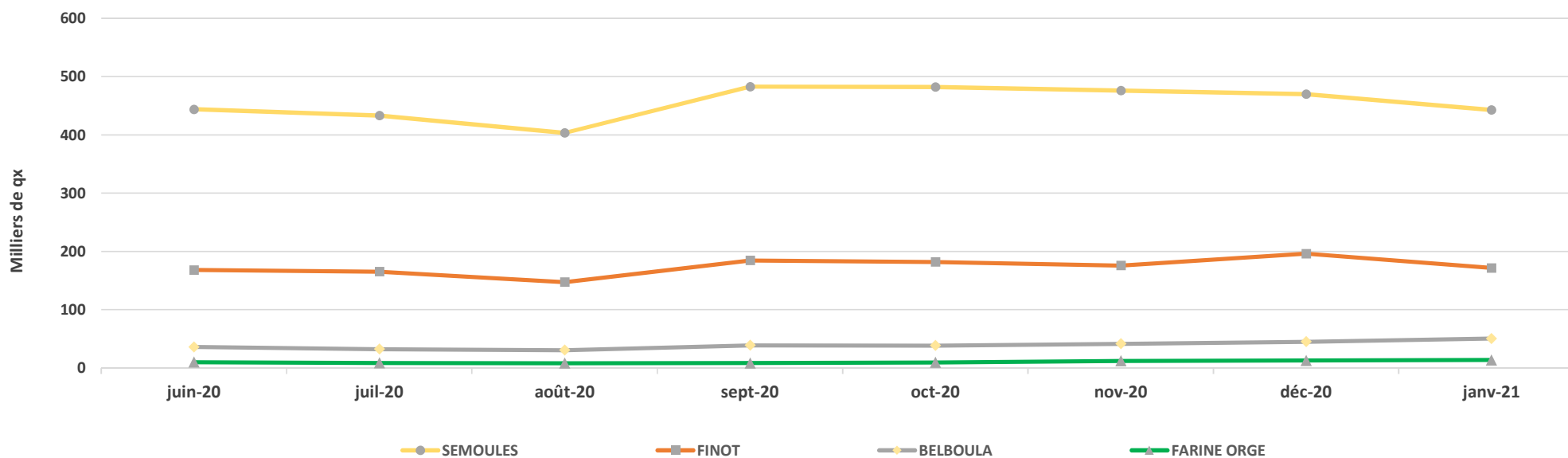
Semoules BD : 3,6

Finot : 1,4

Belboula d'orge : 0,3

Farine d'orge : 0,1

Evolution des vente des produits et sous produits du BD et d'orge



IMPORTATIONS DES CÉRÉALES ET LÉGUMINEUSES



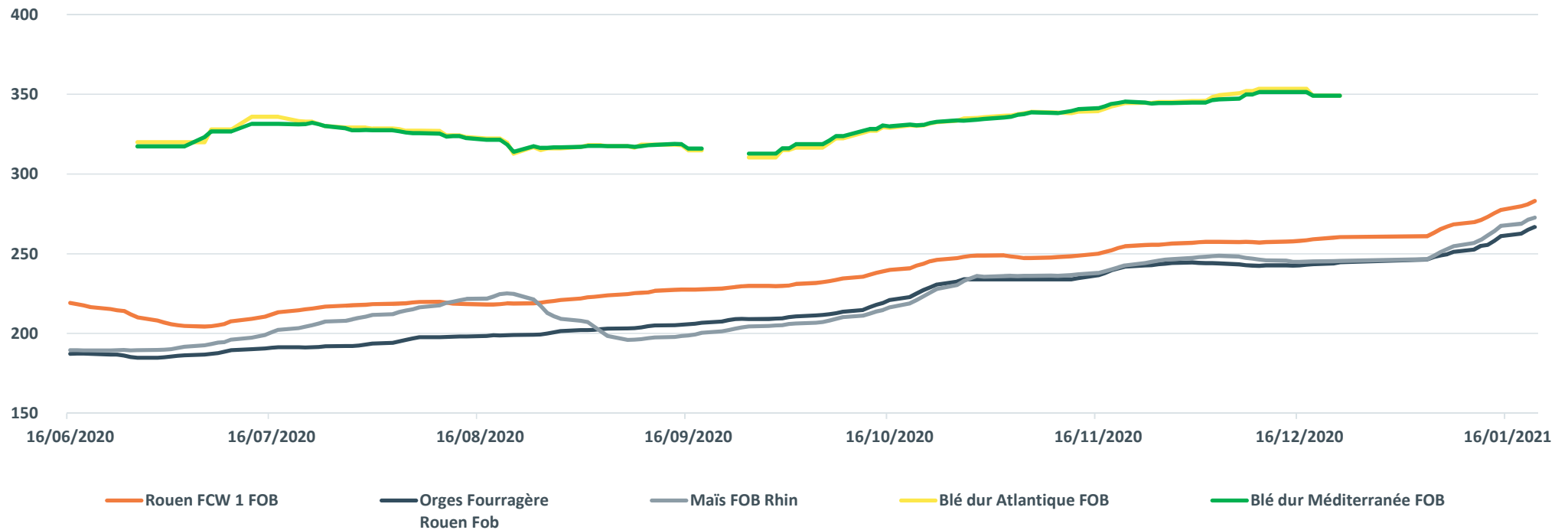
Engagements des importations des céréales et légumineuses par port au 17/02/2021 en MT

ARTICLE	AGADIR	CASABLANCA	JORF LASFAR	NADOR	SAFI	TANGER MED	TOTAL
CEREALES							
BLE TENDRE	246 295	1 309 276	281 950	192000	22000	27000	2 078 521
MAIS	147 600	1 289 636	447 000	6 000	0	0	1 890 236
BLE DUR	0	766 647	51 350	0	0	67	818 064
ORGE	47 000	176 430	22 850	144 200	42 500	0	432 980
BLE TENDRE FOURRAGER	0	36 200	0	0	0	0	36 200
RIZ	1491	27 647	0	778	0	4 550	34 466
POP CORN MAIS	354	7 427	0	0	0	463	8 244
MILLET	0	5 549	0	0	0	200	5 749
ALPISTE	0	2 862	0	0	0	0	2 862
AVOINE	0	2 024	0	0	0	340	2 364
SORGHO	100	495	0	0	0	0	595
MAIS AT	0	20	0	0	0	0	20
TOTAL CEREALES	442 840	3 624 213	803 150	342 978	64 500	32 620	5 310 301
LEGUMINEUSES							
LENTILLES	2 309	57 382	0	703	0	2 274	62 668
FEVES	0	10 187	3 030	0	0	2 382	15 599
POIS POUR L'ALIMENTATION HUMAINE	105	13 754	0	0	0	1659	15 518
FEVEROLE	205	9 696	0	0	0	3908	13 809
HARICOTS	162	8 259	0	5	0	1004	9 430
POISCHICHES	0	5 514	0	30	0	356	5 900
POIS DE FOURRAGER	0	208	0	0	0	0	208
TOTAL LEGUMINEUSES	2 781	105 000	3 030	738	0	11 583	123 132
TOTAL GENERAL	445 621	3 729 213	806 180	343 716	64 500	44 203	5 433 433

MARCHÉ MONDIAL DES CÉRÉALES



Evolution du prix FOB des céréales françaises en \$/T : (Situation au 20/01/2021)

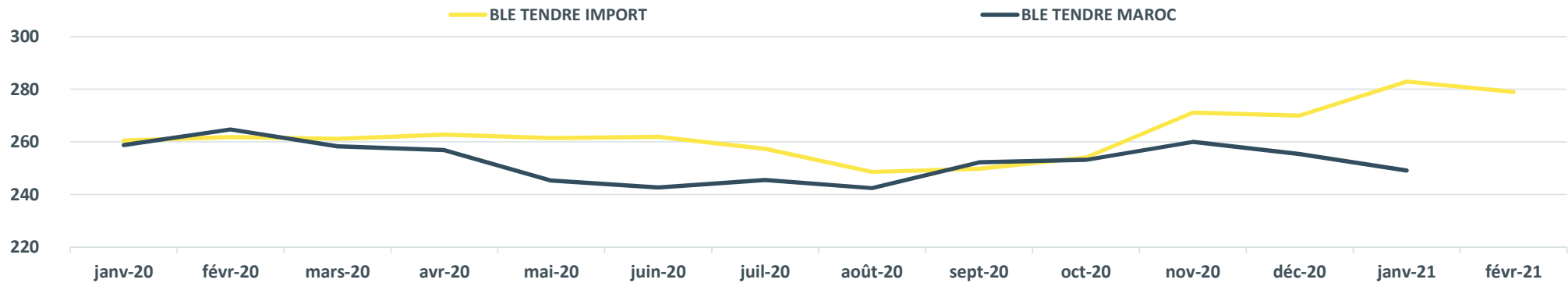


Source: CIC

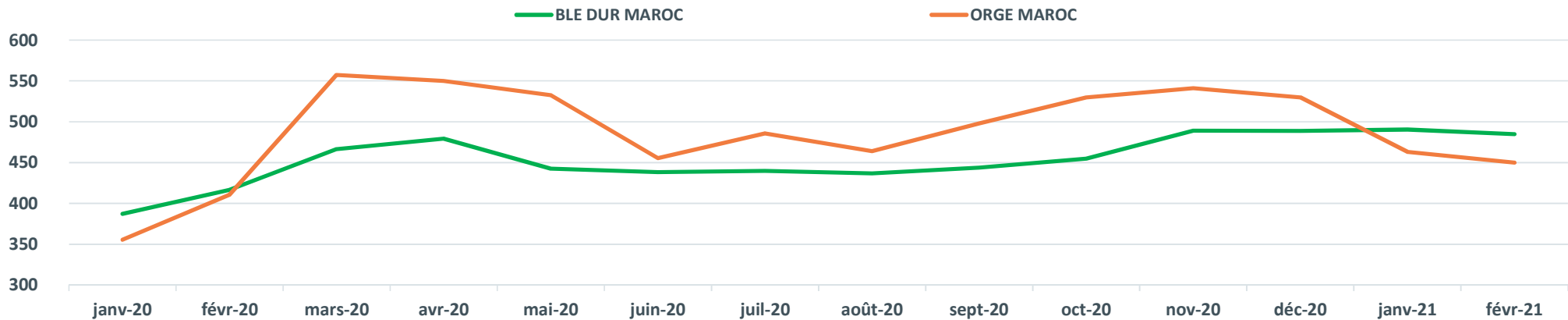
COURS DES CÉRÉALES, DES LÉGUMINEUSES ET DES FARINES



Evolution du prix du blé tendre rendu opérateur en Dhs/ql au 21/02/2021



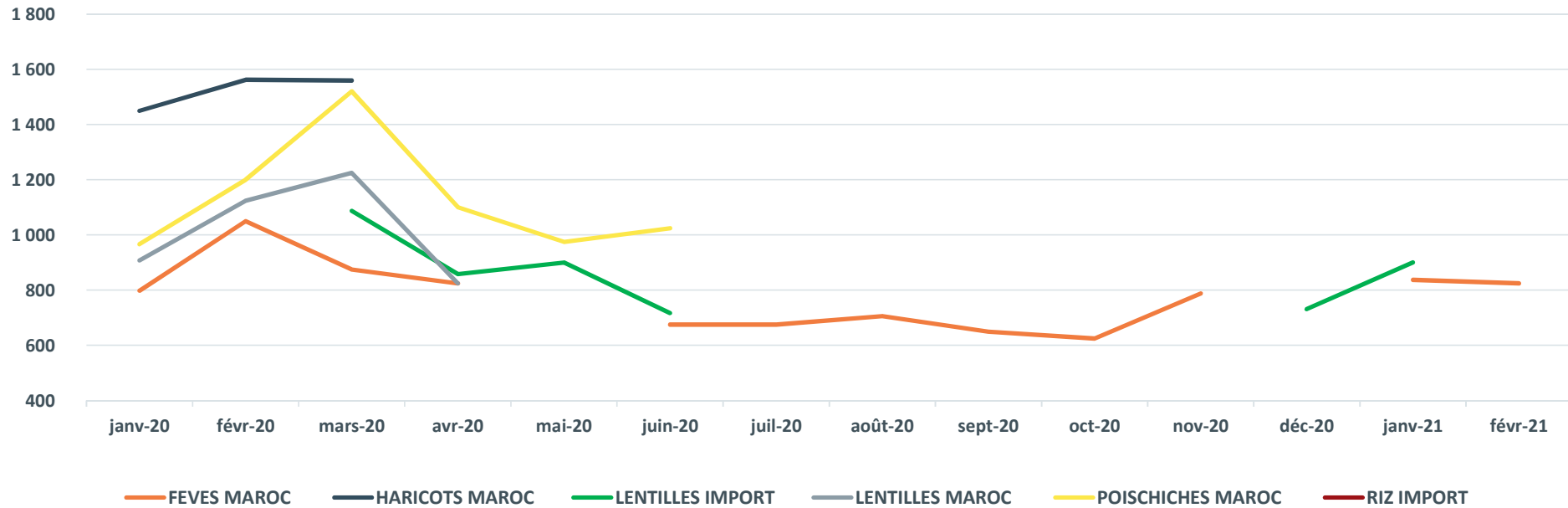
Evolution du prix du gros des autres céréales principales en DH/QL au 21/02/2021)



COURS DES CÉRÉALES, DES LÉGUMINEUSES ET DES FARINES



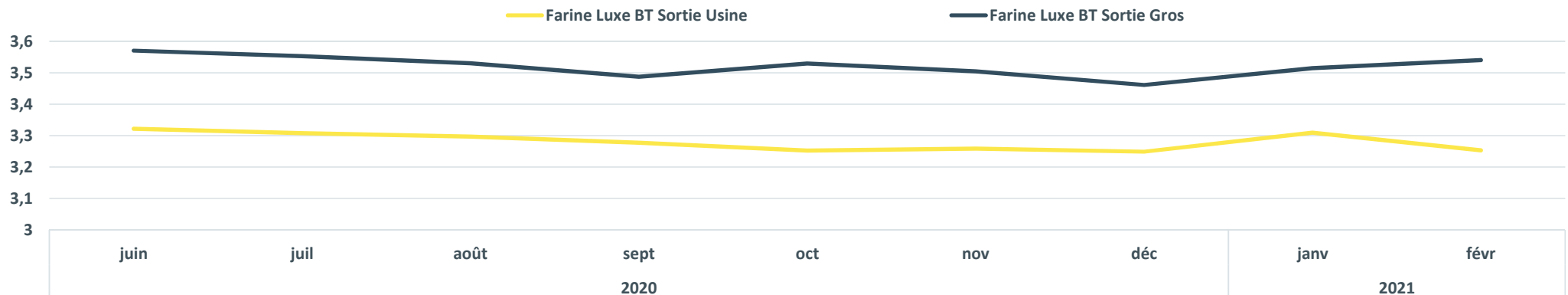
Evolution du prix moyen du gros des principales légumineuses en DH/QL au 21/02/2021)



COURS DES CÉRÉALES, DES LÉGUMINEUSES ET DES FARINES



Evolution du prix moyen sortie usine & sortie grossiste de la farine de luxe du BT Dhs/kg au 15/02/2021



Evolution du prix moyen sortie usine & sortie grossiste de la farine de luxe du BT Dhs/kg au 15/02/2021

