

# BULLETIN D'INFORMATION DE L'ONICL SUR LE MARCHÉ DES CÉRÉALES, LEGUMINEUSES ET DÉRIVÉS



Collecte du blé tendre

Ecrasements et ventes des minoteries

Cours des céréales et légumineuses

Importations des céréales et légumineuses

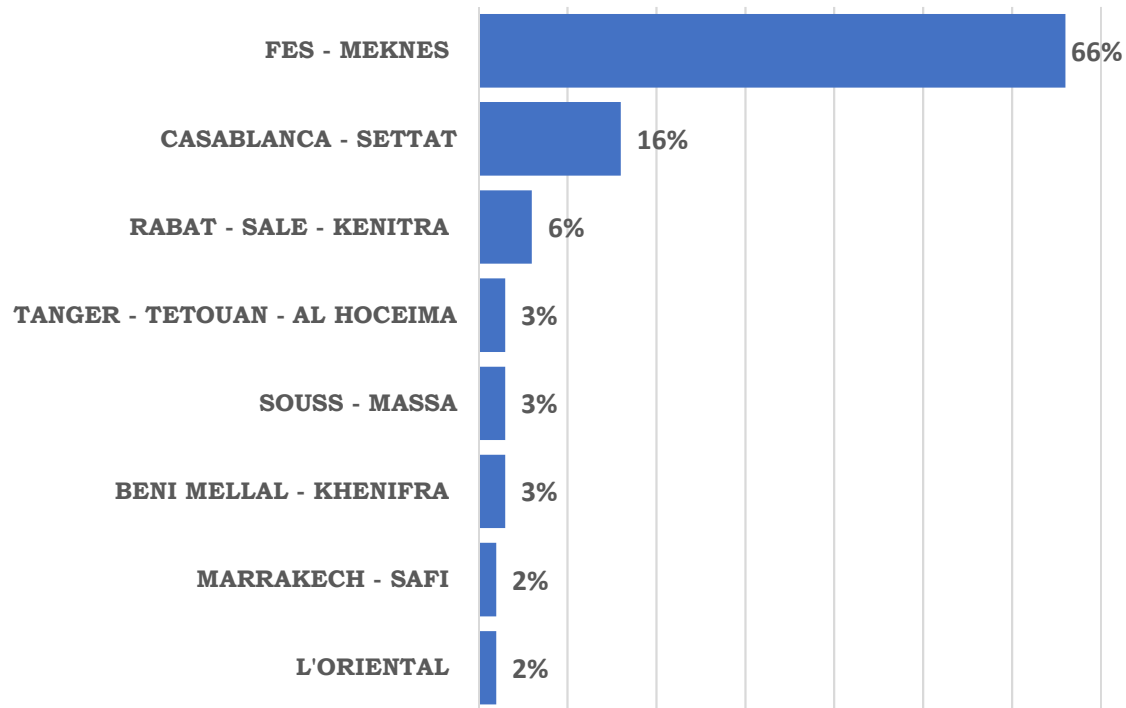
# COLLECTE DU BLÉ TENDRE



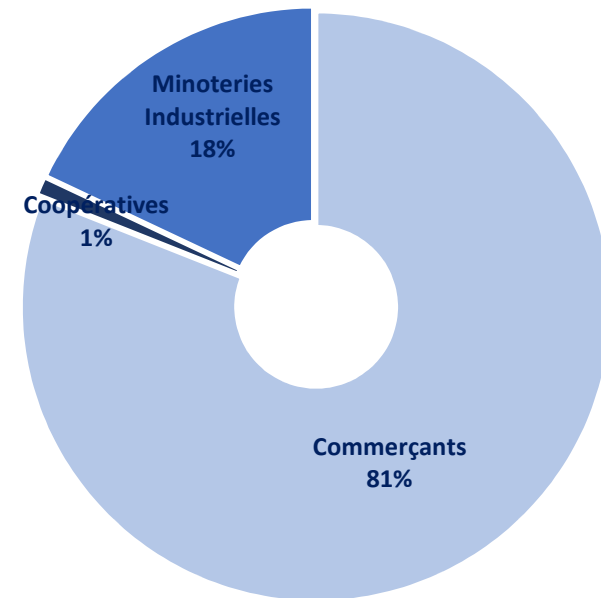
Collecte totale du blé tendre du 01/06/2019 au 31/12/2019 : 10 Mqx

## STRUCTURE DE LA COLLECTE DU BLE TENDRE

Structure de la collecte par région



Collecte par opérateur



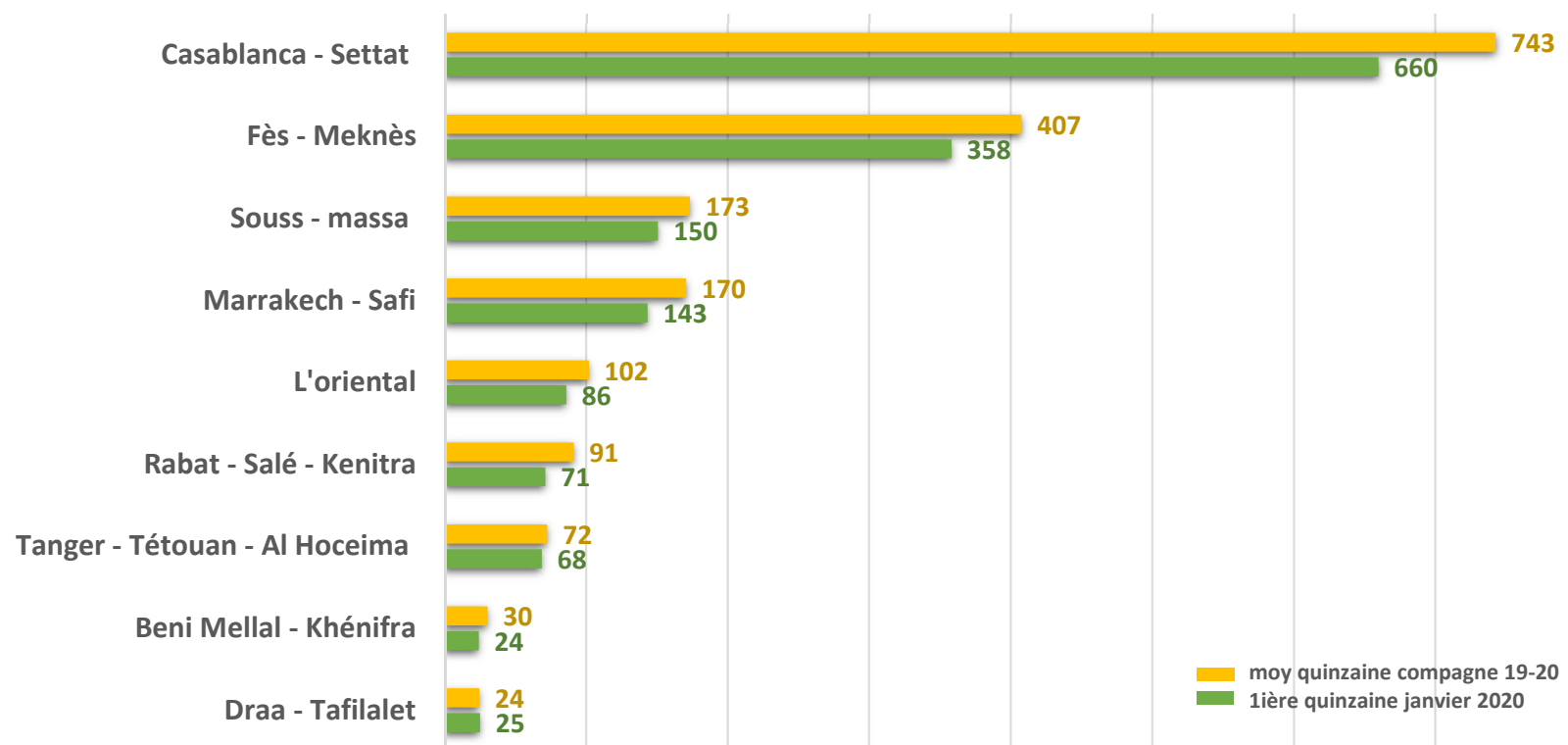
# ÉCRASEMENTS DES CÉRÉALES



Ecrasement total céréales du 01/06/2019 au 15/01/2020 : 31,7\* Mqx

Blé tendre : 86 %    Blé dur : 13 %    Orge : 1%

Ecrasement du blé tendre par quinzaine en 1000 qx



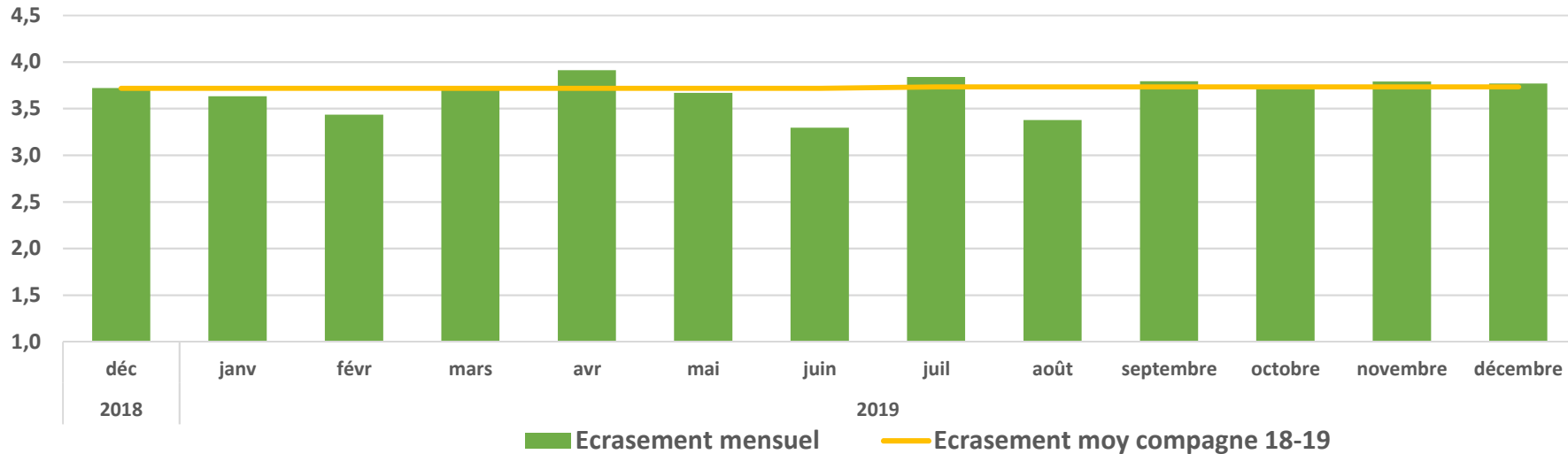
\*Statistiques écrasements orge et blé dur provisoires

# ÉCRASEMENTS DES CÉRÉALES

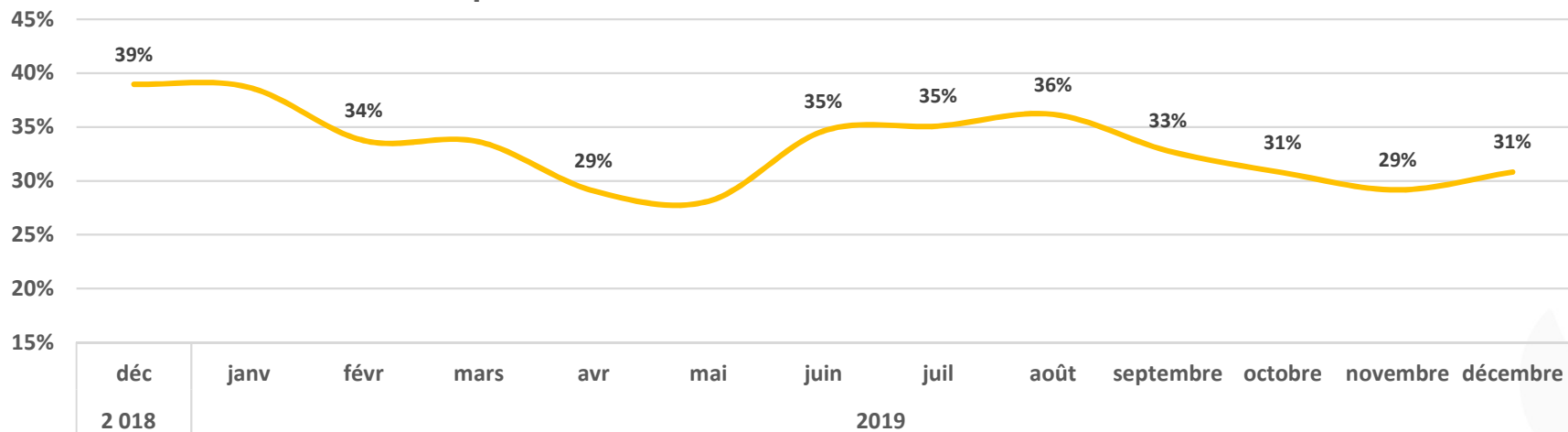


**Ecrasement mensuel du blé tendre du mois de décembre 2019 : 3,8 Mqx**

Evolution de l'écrasement mensuel en Mqx



Taux d'incorporation du BTM dans les écrasements mensuels



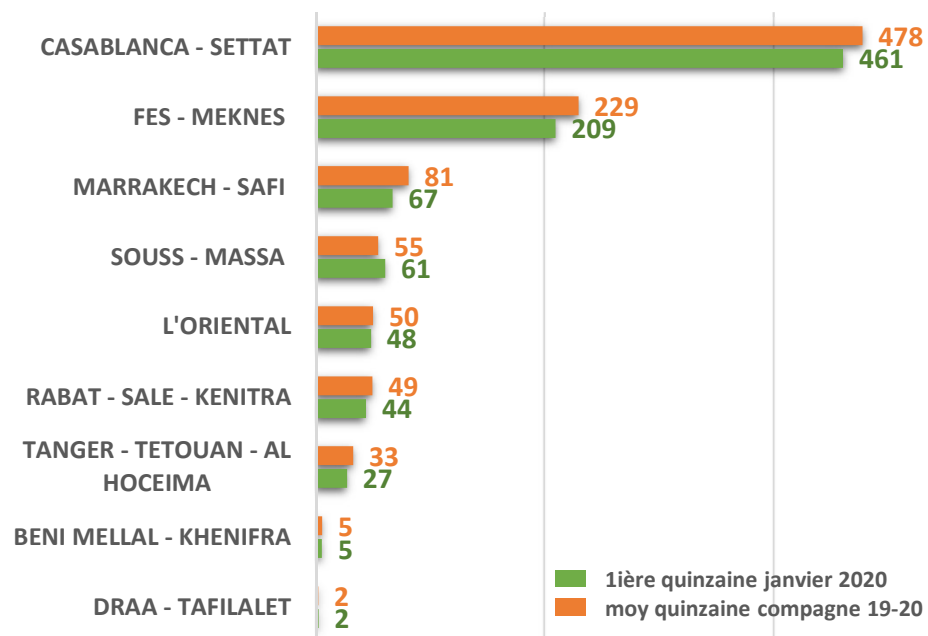
# VENTES DES PRODUITS ET SOUS PRODUITS DU BLÉ TENDRE



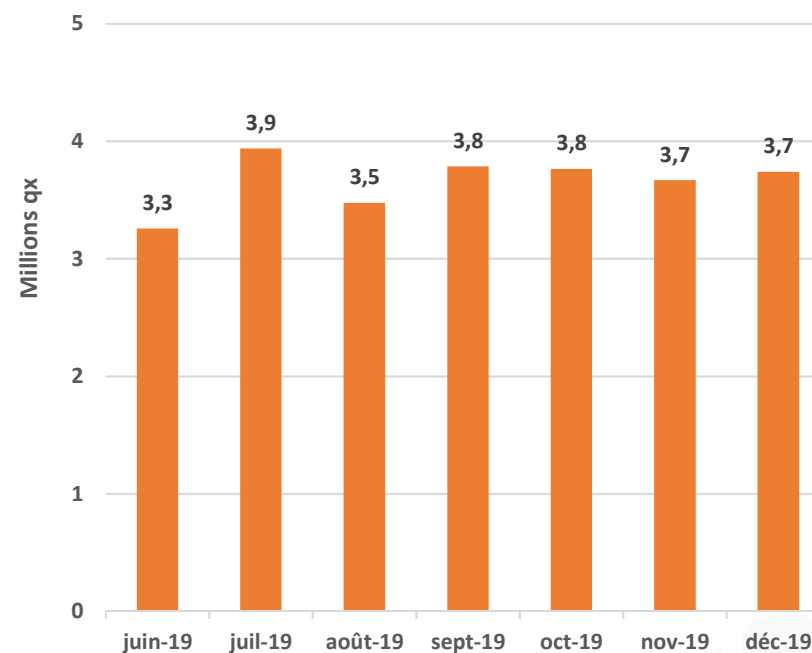
**Vente totale du 01/06/2019 au 15/01/2020 : 27,2 Mqx**

Farine de Luxe (FL) : 54%    Farine subventionnée : 14%    Autres farines : 7%    Ss produits : 25%

Ventes de la farine de luxe par quinzaine en 1000 qx



Evolution des ventes des produits et ss produits du blé tendre



# COURS DU BLE TENDRE



Situation des cours du blé tendre du 1 au 21 janvier 2020

Blé tendre import : Rendu Minoterie en dh/ql

Province	Min	Max
AGADIR-IDA OU TANANE	252	257
AL HAOUZ	266	266
AL HOCEIMA	268	268
BERKANE	250	252
EL JADIDA	250	254
EL KELAA SRAGHNA	265	265
ESSAOUIRA	271	271
FES	270	273
KENITRA	272	272
MARRAKECH	267	267
MEKNES	270	273
NADOR	262	262
OUJDA	250	252
SKHIRATE TEMARA	260	265
TETOUAN	267	267
Moyenne nationale	262	265

# COURS DES PRINCIPALES CÉRÉALES



Situation des cours des céréales du 1 au 21 janvier 2020

Niveau : Halles aux grains et souks en dh/ql

Céréale	Prix moyen min	Prix moyen max
BLE DUR MAROC	362	392
MAIS IMPORT	268	276
MAIS MAROC	363	405
ORGE IMPORT	276	286
ORGE MAROC	327	355
RIZ IMPORT	1 200	1 300
RIZ MAROC	833	933

# COURS DES PRINCIPALES LÉGUMINEUSES



Situation des cours des légumineuses du 1 au 21 janvier 2020

Niveau : Halles aux grains et souks en dh/kg

Légumineuses	Prix moyen min	Prix moyen max
FEVES IMPORT	7	8
FEVES MAROC	6	6,7
HARICOTS IMPORT	15	16
HARICOTS MAROC	13,5	14,7
LENTILLES IMPORT	9,3	10,4
LENTILLES MAROC	7,9	9,3
POISCHICHES IMPORT	11,1	12,4
POISCHICHES MAROC	8,4	10,5



# IMPORTATIONS DES CÉRÉALES ET LÉGUMINEUSES



Engagements des importations des céréales et légumineuses  
Situation par port du 01/06/2019 au 21/01/2020

En 1000 TM

Produits/Port	AGADIR	CASABLANCA	JORF LASFAR	NADOR	SAFI	TANGER MED	Total général
<b>MAIS (y compris POP CORN)</b>	130,8	1 450,2	329,2	4,5	25,0	-	<b>1 939,7</b>
<b>BLE TENDRE (y compris FOURRAGER)</b>	196,6	818,8	93,6	90,0	26,5	-	<b>1 225,5</b>
<b>BLE DUR</b>	-	456,8	88,1	-	-	-	<b>544,9</b>
<b>ORGE</b>	91,5	130,3	25,0	91,0	10,0	-	<b>347,8</b>
<b>RIZ</b>	1,9	19,8	-	5,5	-	5,2	<b>32,4</b>
<b>LENTILLES</b>	1,6	20,7	-	1,3	-	1,3	<b>24,8</b>
<b>HARICOTS</b>	-	5,7	-	-	-	-	<b>5,7</b>
<b>POIS</b>	-	4,5	-	-	-	-	<b>4,5</b>
<b>MILLET</b>	-	3,7	-	-	-	-	<b>3,7</b>
<b>ALPISTE</b>	-	2,9	-	-	-	-	<b>2,9</b>